

OCCUPAZIONE IN PIEMONTE: NEL II TRIMESTRE DEL 2010 SI CONTANO 16MILA OCCUPATI IN MENO RISPETTO ALL'ANNO PRECEDENTE

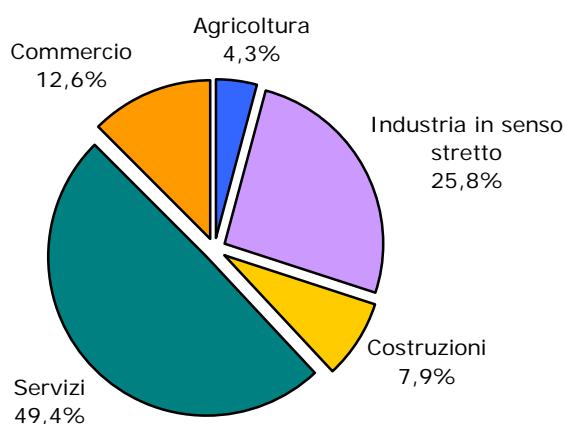
La variazione complessiva su base annua è pari al -0,9%, ma crescono l'occupazione femminile e i lavoratori dell'agricoltura e dei servizi

Nel **II trimestre del 2010** il numero di **occupati in Piemonte** risulta pari a **1.841mila unità**, oltre **16mila in meno rispetto allo stesso trimestre del 2009**, per una flessione su base annua del **-0,9%**. Questo trend si colloca in un contesto nazionale caratterizzato da una contrazione dell'occupazione pari allo 0,8%.

La caduta tendenziale dell'occupazione complessiva riflette il sensibile **calo della componente maschile (-2,9%**, pari a circa 31mila occupati in meno), controbilanciato dall'**incremento di quella femminile (+1,9%**, pari a +15mila unità).

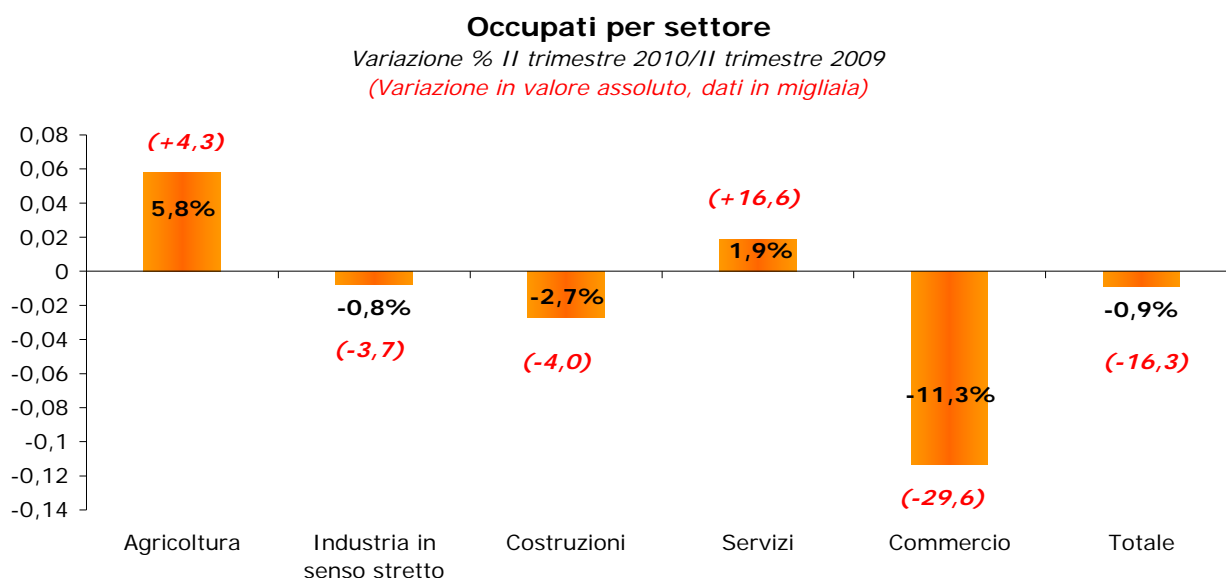
*“Anche per il Piemonte si conferma purtroppo la dura regola di una ripresa produttiva, trainata dalle esportazioni, a cui si accompagna una flessione dell'occupazione. I timori di qualche mese fa relativi all'onda lunga della crisi che, alla fine, avrebbe colpito l'occupazione si sono rivelati veritieri - commenta il Presidente di Unioncamere Piemonte **Ferruccio Dardanello** -. Pur constatando che la crisi è internazionale, e che quindi certe soluzioni di lungo termine andranno concordate a livello globale, mai come adesso spetta agli attori locali lavorare sinergicamente per la competitività del territorio piemontese. Solo attraverso un territorio competitivo, e quindi più attrattivo, sarà possibile costruire i presupposti per una ripresa occupazionale che sia durevole e professionalmente qualificata”.*

Occupati per settore in Piemonte
 II trimestre 2010



Fonte: elaborazioni Unioncamere Piemonte su dati Istat

A livello settoriale, la contrazione dell'occupazione è scaturita dalle flessioni registrate nei settori del **commercio (-11,3%)**, delle **costruzioni (-2,7%)** e dell'**industria in senso stretto (-0,8%)**; l'**agricoltura** e i **servizi** registrano, invece, sensibili **incrementi dei livelli occupazionali** (rispettivamente +5,8% e +1,9%).

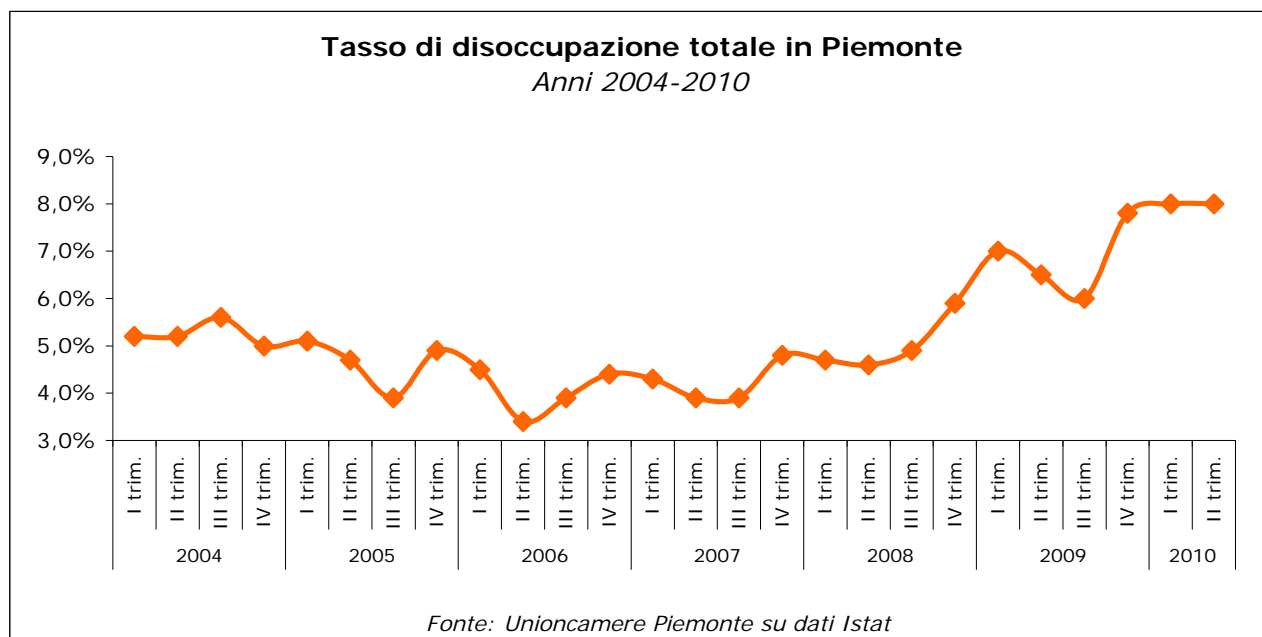


Fonte: Unioncamere Piemonte su dati Istat

Il **tasso di occupazione** della popolazione in età 15-64 anni è pari al **63,4%**, con un **decremento dello 0,6% rispetto al II trimestre del 2009**. Il tasso maschile è sceso dal 73,2% del II trimestre del 2009 al 71,2% attuale, mentre quello femminile è salito dal 54,7% al 55,5%. A livello nazionale, il tasso di occupazione risulta pari al 57,2% (lo 0,7% in meno rispetto al II trimestre 2009).

Nel II trimestre del 2010, la contrazione dei livelli occupazionali si accompagna al notevole **allargamento dell'area della disoccupazione**: il numero delle **persone in cerca di occupazione** è risultato pari a **161mila, 31mila unità in più** rispetto allo stesso trimestre del 2009, per una variazione su base annua del **+23,4%**. La crescita del numero di individui in cerca di occupazione ha interessato in misura più significativa gli **uomini** (+23mila unità, per una variazione del **+35,4%**), sebbene sia risultata sensibile anche per la **componente femminile** (+11,6%, pari a +8mila unità).

Il **tasso di disoccupazione** sale così **dal 6,5% del II trimestre 2009 all'8,0% attuale**, raggiungendo il livello più alto dell'ultimo decennio. A livello nazionale, il tasso di disoccupazione risulta pari all'8,3% (era il 7,3% nel II trimestre 2009), mentre nel nord-ovest il rapporto tra il numero di persone in cerca di occupazione e le forze di lavoro risulta pari al 6,2% (5,4% nel II trimestre 2009).



Tasso di disoccupazione totale

	II trimestre 2009	I trimestre 2010
Piemonte	6,5%	8,0%
Nord-ovest	5,4%	6,2%
Italia	7,3%	8,3%

Fonte: Unioncamere Piemonte su dati Istat

Torino, 27 settembre 2010

