

**OCCUPAZIONE IN PIEMONTE NEL 2010:
 16MILA OCCUPATI IN MENO RISPETTO AL 2009**

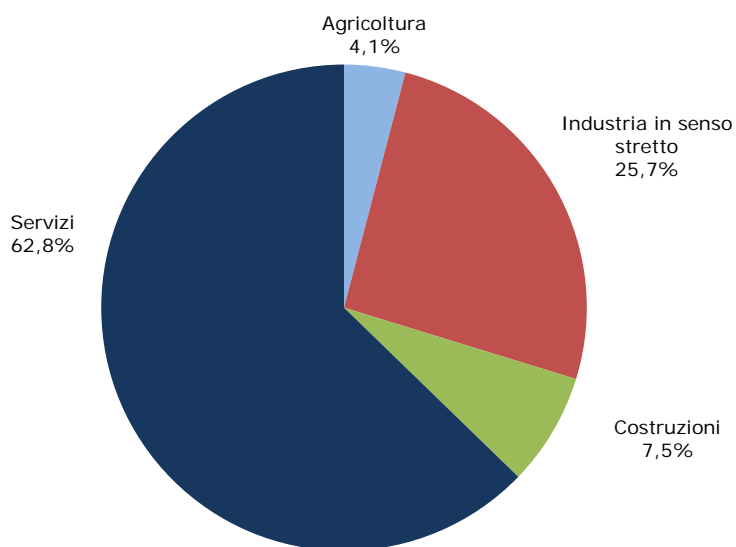
In controtendenza agricoltura (+4,6%) e industria in senso stretto (+2%)
 Cresce il livello occupazionale femminile (+0,4%)

Secondo gli ultimi dati diffusi dall'Ista a livello nazionale, nel 2010 il numero di **occupati** in Piemonte è risultato pari a **1.844mila**, circa **16mila unità in meno rispetto al 2009**, facendo registrare un variazione pari al **-0,9%**. Il trend regionale si colloca in un contesto nazionale caratterizzato da una contrazione dell'occupazione pari allo 0,7%.

La caduta tendenziale dell'occupazione dipende in particolar modo dal sensibile **calo della componente maschile (-1,8%**, pari a circa 19mila occupati in meno), a cui si contrappone un **incremento di quella femminile (+0,4%**, pari a +3mila unità).

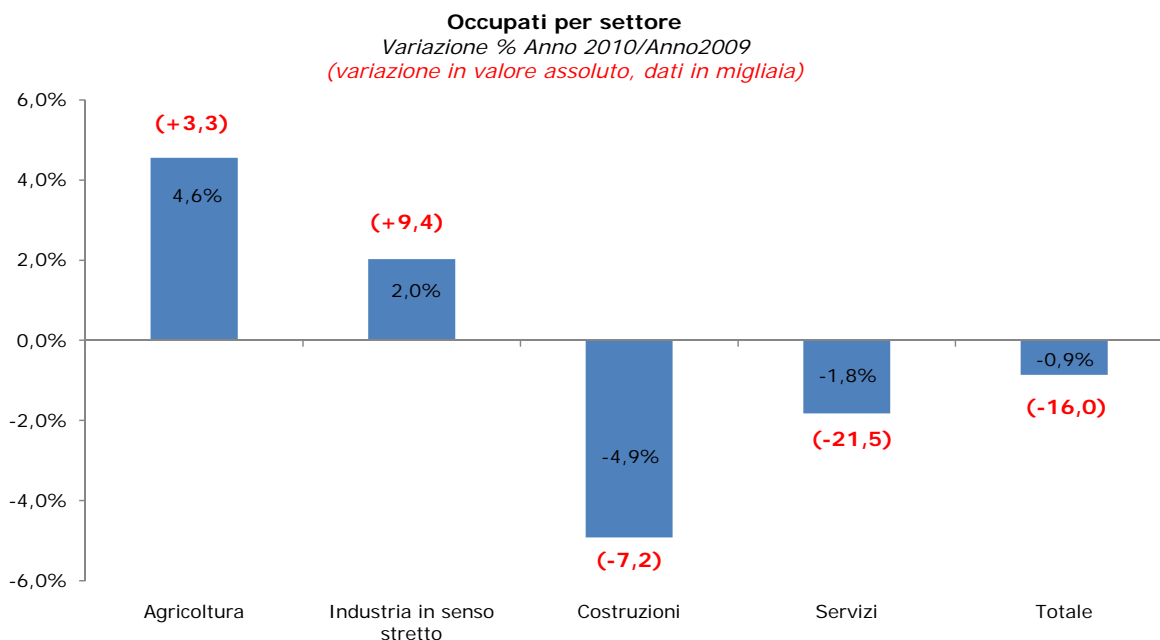
"La peggior crisi che abbia colpito le imprese dal dopoguerra ad oggi sta confermando, a due anni e mezzo dal suo inizio, la sua caratteristica mutante: dopo le fasi immobiliare, finanziaria, di domanda interna e internazionale, sta ora mettendo a dura prova le finanze dei Governi e, soprattutto, l'occupazione. I dati piemontesi, 16 mila occupati in meno e 15mila disoccupati in più, non ci devono stupire, poiché sono il frutto di una situazione congiunturale che è migliorata solo negli ultimi tempi. Il forte traino dei mercati internazionali costituisce un'opportunità cruciale affinché la crescita delle imprese si tramuti anche in un rilancio occupazionale. I recentissimi dati dei primi mesi del 2011 sulle ore autorizzate di Cassa integrazione, in forte flessione, offrono già un piccolo segnale di come quest'anno possa costituire l'inizio di una ripresa dell'occupazione" dichiara il Presidente di Unioncamere Piemonte **Ferruccio Dardanello**.

Occupati per settore in Piemonte
 Anno 2010



Fonte: Unioncamere Piemonte su dati Istat

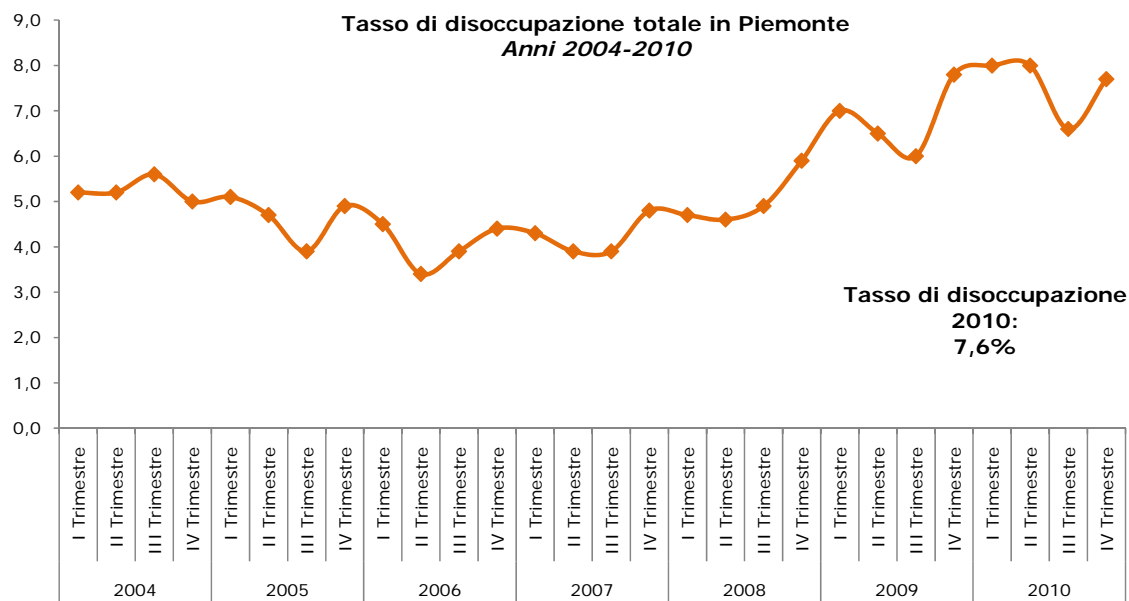
A livello settoriale, la contrazione dell'occupazione è scaturita dai cali registrati nei settori delle **costruzioni (-4,9%)** e dei servizi **(-1,8%)**. L'**agricoltura**, al contrario, registra un consistente incremento del livello occupazionale, pari al **+4,6%**; positiva anche la variazione per il settore dell'**industria in senso stretto (+2,0%)**.



Fonte: Unioncamere Piemonte su dati Istat

Nel 2010, il **tasso di occupazione** della popolazione in età 15-64 anni è stato pari al **63,5%**, **cinque decimi di punto percentuale in meno rispetto all'anno precedente**. Il **tasso di occupazione maschile è sceso al 71,3%** (dal 72,3% registrato nel 2009), mentre **quello femminile è salito al 55,8%** (dal 55,7% del 2009). A livello nazionale, nel 2010 il tasso di occupazione risulta pari al 56,9%, inferiore al 57,5% registrato nell'anno precedente.

Nella media 2010, la contrazione del livello occupazionale si accompagna al notevole **allargamento dell'area della disoccupazione**: il numero delle persone in cerca di occupazione è risultato pari a **151mila**, circa **15mila unità in più rispetto al 2009**, soprattutto a causa della forte crescita registrata nella prima parte dell'anno. **Il numero dei disoccupati è così aumentato su base annua del 10,7%**. L'incremento ha riguardato in maggior misura la componente maschile (+9mila unità, per una variazione del +13,5%), sebbene sia risultato sensibile anche per la componente femminile (+5mila unità, +8,0%). Il **tasso di disoccupazione** medio per il 2010 è risultato quindi pari al **7,6%**, in aumento rispetto al 6,8% del 2009. Le tendenze rilevate a livello regionale si collocano in un contesto nazionale caratterizzato da un aumento del numero dell'8,1% (+158mila unità) delle persone in cerca di occupazione e da un tasso di disoccupazione salito all'8,4% dal 7,8% registrato nel 2009.



Fonte: Unioncamere Piemonte su dati Istat

Occupati e persone in cerca di occupazione in Piemonte per provincia - Anno 2010

	Occupati 2010 (a)	Variazione assoluta rispetto al 2009 (a)	Persone in cerca di occupazione 2010 (a)	Variazione assoluta rispetto al 2009 (a)	Tasso di disoccupazione 2010
Alessandria	180	4	10	-1	5,1
Asti	93	-2	6	0	6,3
Biella	78	-2	7	1	8,1
Cuneo	264	-3	9	1	3,4
Novara	156	0	13	0	7,7
Torino	929	-14	97	11	9,4
Verbano Cusio Ossola	68	0	5	1	6,7
Vercelli	76	-1	5	0	5,7
Piemonte	1.844	-16	151	15	7,6
Italia	22.872	-153	2.102	158	8,4

(a) Dati in migliaia

Fonte: Unioncamere Piemonte su dati Istat

Torino, 5 aprile 2011



Per ulteriori informazioni:

Annalisa D'Errico, Ufficio stampa Unioncamere Piemonte

Tel. 011.56.69.270 – email: ufficio.stampa@pie.camcom.it