

COMUNICATO STAMPA

NATI-MORTALITÀ DELLE IMPRESE: NEL I TRIMESTRE 2013 PIEMONTE MAGLIA NERA IN ITALIA, CON UN BILANCIO ANAGRAFICO NEGATIVO DEL SISTEMA IMPRENDITORIALE

Perse quasi 4mila imprese da gennaio a marzo

Nei primi tre mesi del 2013 si acuisce ulteriormente la crisi che ha colpito il sistema imprenditoriale piemontese. Nel periodo **gennaio-marzo 2013** sono state **9.140** le **aziende nate in Piemonte**, a fronte delle 10.029 nuove iscrizioni registrate nel corso dello stesso trimestre del 2012. Al netto delle **13.062 cessazioni** (valutate al netto delle cancellazioni d'ufficio), il **saldo è negativo per 3.922 unità** (nel I trimestre 2012 era -3.251 unità), dato che porta a **455.778** lo stock di **imprese complessivamente registrate a fine marzo 2013** presso il Registro imprese delle Camere di commercio piemontesi.

Il bilancio tra nuove iscrizioni e cessazioni si traduce in un **tasso di crescita del -0,85%**, inferiore a quello registrato nello stesso periodo del 2012 (-0,70%) e a quello complessivo nazionale (-0,51%).

Il tessuto imprenditoriale piemontese ha subito gli impatti negativi della nuova fase recessiva in maggiore misura rispetto alle altre regioni competitor del nord-ovest e del nord-est, i cui bilanci anagrafici si sono attestati a -2.702 unità per la **Lombardia**, -3.692 per l'**Emilia Romagna** e -3.320 per il **Veneto**.

Graduatoria regionale dei tassi di crescita - I trimestre 2013

Regioni	Iscrizioni	Cessazioni	Saldo I trim 2013	Registrate al 31.03.2013	Tasso di crescita I trim 2013
Valle D'Aosta	232	409	-177	13.666	-1,27
Basilicata	992	1.549	-557	60.245	-0,91
Piemonte	9.140	13.062	-3.922	455.778	-0,85
Friuli V. G.	2.053	2.931	-878	107.555	-0,81
Sardegna	2.478	3.847	-1.369	167.029	-0,81
Emilia Romagna	9.576	13.268	-3.692	468.705	-0,78
Umbria	1.562	2.314	-752	95.277	-0,78
Marche	3.373	4.677	-1.304	175.051	-0,74
Abruzzo	3.059	4.158	-1.099	149.107	-0,73
Molise	641	890	-249	34.869	-0,71
Liguria	3.180	4.334	-1.154	165.140	-0,69
Puglia	7.778	10.380	-2.602	380.707	-0,68
Calabria	3.173	4.368	-1.195	177.775	-0,67
Veneto	9.439	12.759	-3.320	495.419	-0,66
Sicilia	8.676	11.342	-2.666	460.630	-0,58
Toscana	8.868	11.234	-2.366	412.778	-0,57
Italia	118.618	149.969	-31.351	6.050.239	-0,51
Trentino A. A.	1.852	2.312	-460	109.014	-0,42
Lombardia	18.836	21.538	-2.702	946.448	-0,28
Campania	11.293	11.727	-434	560.206	-0,08
Lazio	12.417	12.870	-453	614.840	-0,07

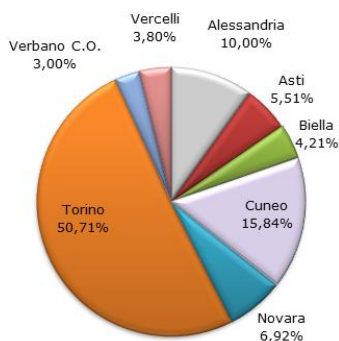
Fonte: elaborazioni Unioncamere Piemonte su dati InfoCamere

“È inaccettabile continuare ad assistere a questa emorragia di forze imprenditoriali, di occupazione, di know how e competenze dal nostro territorio. Il Piemonte e l'Italia non possono più aspettare: è giunto il momento di agire concretamente, instillando nuova linfa vitale all'intero sistema economico. Occorre ridare subito credito alle imprese, trovare misure urgenti per l'occupazione – soprattutto giovanile – e strumenti adeguati per ridare slancio a quella produttività che da sempre ci ha contraddistinto” commenta **Ferruccio Dardanello**, Presidente Unioncamere Piemonte.

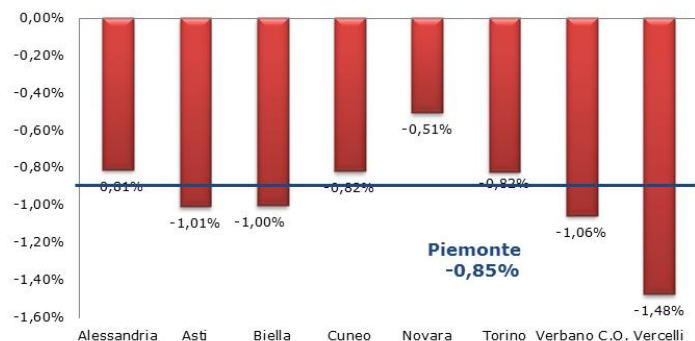
Si sottolinea come l'interpretazione dei dati debba avvenire considerando che il I trimestre dell'anno presenta con una certa regolarità saldi negativi, a causa del concentrarsi a fine anno di un numero elevato di cessazioni di attività, il cui riflesso si registra negli archivi camerali nelle prime settimane del nuovo anno.

Il dato regionale scaturisce dagli andamenti negativi registrati in tutte le province. Il Piemonte nord-orientale mostra, ad eccezione di Novara, i tassi di crescita peggiori. **Vercelli (-1,48%)**, supera notevolmente la flessione registrata dal tasso di crescita regionale. Anche il **Verbanò Cusio Ossola (-1,06%)** e **Biella (-1,00%)** realizzano performance inferiori alla media piemontese, mentre **Novara (-0,51%)**, pur registrando un tasso negativo, manifesta una contrazione sensibilmente meno elevata. Il Piemonte meridionale trova nella provincia di **Asti** il risultato peggiore (**-1,01%**), mentre risulta più contenuta la flessione per le province di **Alessandria (-0,81%)** e **Cuneo (-0,82%)**. **Torino**, provincia sede della metà delle imprese piemontesi, genera un tasso di crescita lievemente migliore (**-0,82%**) rispetto al dato regionale.

Imprese registrate per provincia
Al 31 marzo 2013



Tasso di crescita per provincia
I trimestre 2013

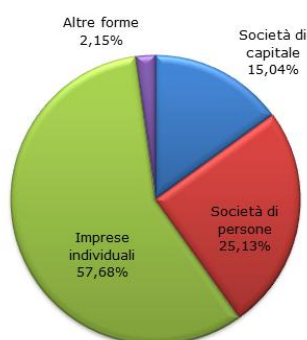


Fonte: elaborazioni Unioncamere Piemonte su dati InfoCamere

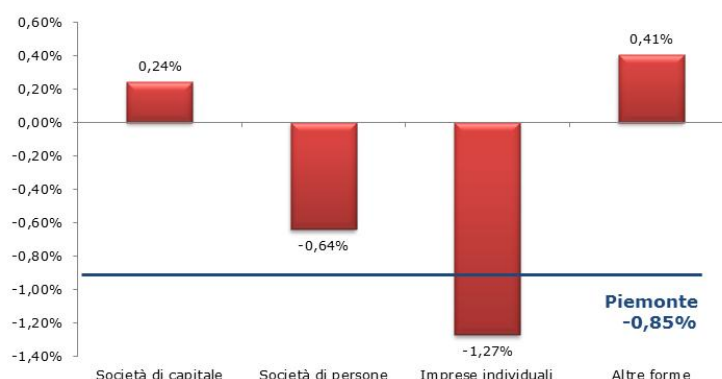
Dall'analisi per classe di natura giuridica, si osserva come siano le imprese individuali e le società di persone, ossia la parte meno strutturata nel nostro tessuto imprenditoriale, a subire le perdite più significative. I tassi di crescita negativi delle **imprese individuali (-1,27%)** e delle **società di persone (-0,64%)** sono solo parzialmente compensati dal miglior andamento delle **società di capitale (+0,24%)** e dalle **altre forme (+0,41%)**. All'interno di quest'ultima voce sono comprese le **società cooperative** che, in questo periodo di grave recessione economica, hanno manifestato su tutto il territorio nazionale una capacità di tenuta superiore alla media.



Imprese registrate per forma giuridica Al 31 marzo 2013



Tasso di crescita per forma giuridica I trimestre 2013

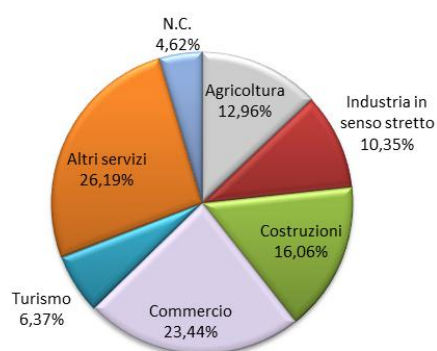


Fonte: elaborazioni Unioncamere Piemonte su dati InfoCamere

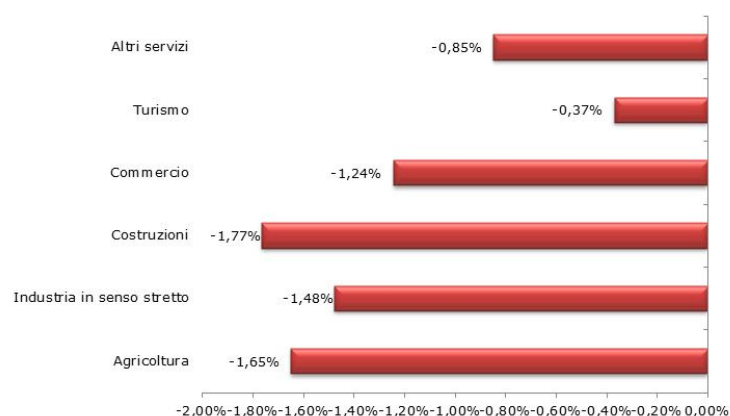
Valutando le variazioni annuali dello stock di imprese registrate per settore di attività economica, si osserva come i risultati peggiori appartengano ai comparti dell'agricoltura e dell'edilizia. L'**agricoltura**, che ormai da diversi anni vede progressivamente ridursi in maniera strutturale il numero di imprese anche a livello nazionale, registra nel I trimestre una **variazione negativa del 1,65%**. La forte crisi vissuta dal settore delle **costruzioni** viene confermata da una diminuzione del numero di imprese pari al **-1,77%** rispetto al dato di fine dicembre 2012.

Risultano negative anche le performance dell'**industria in senso stretto (-1,48%)** e del **commercio (-1,24%)**. Meno intense le flessioni registrate dagli **altri servizi (-0,85%)** e dal **turismo (-0,37%)**.

Imprese registrate per settore Al 31 marzo 2013



Variazione % di stock per settore 31 marzo 2013/31 dicembre 2012



Fonte: elaborazioni Unioncamere Piemonte su dati InfoCamere

Torino, 19 aprile 2013



Per ulteriori informazioni:

Annalisa D'Errico, Ufficio stampa Unioncamere Piemonte

Tel. 011.56.69.270 - email: ufficio.stampa@pie.camcom.it - [Twitter @Unioncamere_Pie](https://twitter.com/Unioncamere_Pie)