



## COMUNICATO STAMPA

### **NATI-MORTALITÀ DELLE IMPRESE PIEMONTESI: NEL 2014 SONO NATE 26.386 AZIENDE IN PIEMONTE, MA IL BILANCIO ANAGRAFICO DEL SISTEMA IMPRENDITORIALE RISULTA NEGATIVO PER IL TERZO ANNO CONSECUTIVO**

Il 2014 è stato un anno complessivamente critico per il tessuto imprenditoriale piemontese: ancora una volta, infatti, il numero delle imprese che hanno cessato la propria attività è stato superiore a quello delle realtà imprenditoriali di nuova creazione.

**A subire con maggior intensità il protrarsi della crisi economica sono state soprattutto le realtà di piccole dimensioni e meno strutturate.** A livello settoriale, è stato ancora una volta il comparto delle **costruzioni a registrare l'andamento peggiore, mentre si è registrata una maggiore vivacità nel settore del turismo.**

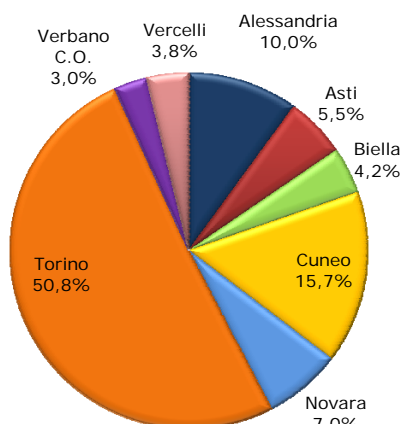
**In base ai dati del Registro imprese delle Camere di commercio, nel 2014 sono nate 26.386 aziende in Piemonte,** a fronte delle 28.630 nuove iscrizioni registrate nel corso del 2013. Al netto delle **28.375 cessazioni** (valutate al netto delle cancellazioni d'ufficio, in diminuzione rispetto alle 31.119 del 2013), **il saldo è negativo per 1.989 unità,** dato che porta a **447.035** lo stock di **imprese complessivamente registrate a fine dicembre 2014.**

Il bilancio tra nuove iscrizioni e cessazioni si traduce in un **tasso di crescita del -0,44%, in lieve miglioramento rispetto al -0,54% del 2013.** Il dato piemontese risulta in controtendenza rispetto a quello registrato a livello complessivo **nazionale (+0,51%).**

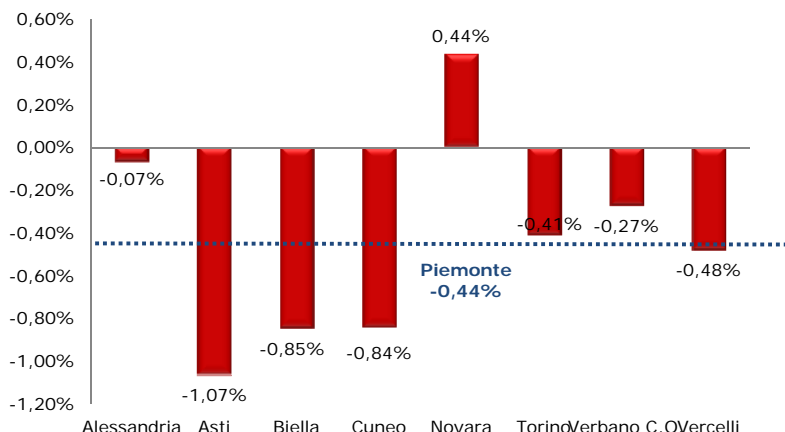
*"Nel 2014 il tessuto imprenditoriale piemontese ha continuato, purtroppo, a soffrire, mostrando fragilità in quasi tutti i territori provinciali e nei tradizionali settori produttivi - commenta **Ferruccio Dardanello**, Presidente Unioncamere Piemonte -. Nella manica abbiamo però molti assi, tra cui spicca il turismo: un comparto, questo, che mostra da tempo tendenze positive. Per agganciare i risultati registrati dall'Italia e dalle altre regioni e innescare processi virtuosi di crescita, confidiamo in una semplificazione del quadro normativo e fiscale nazionale a favore di un 'fare impresa' più snello e in una proficua collaborazione con la Regione Piemonte, anche nell'ottica dell'attrazione dei fondi della nuova programmazione europea. Le Camere di commercio lavorano da sempre con l'obiettivo di facilitare i processi imprenditoriali e, in una fase così delicata per la nostra economia, non possono che continuare a dare risposte concrete alle aziende del territorio"* commenta **Ferruccio Dardanello**, Presidente Unioncamere Piemonte".

Il dato regionale scaturisce dagli andamenti negativi registrati in tutte le province, ad eccezione di **Novara** che registra un tasso di crescita positivo **(+0,44%),** seguita da **Alessandria** che manifesta una dinamica sostanzialmente nulla **(-0,07%).** Risultano negativi, ma di intensità minore al dato regionale, gli andamenti del **Verbano Cusio Ossola (-0,27%)** e di **Torino (-0,41%).** Al di sotto della media regionale si collocano, invece, i risultati di tutte le altre realtà provinciali, compresi tra il **-0,48%** di **Vercelli** e il **-1,07%** di **Asti.**

### Imprese registrate per provincia Al 31 dicembre 2014



### Tasso di crescita per provincia Anno 2014

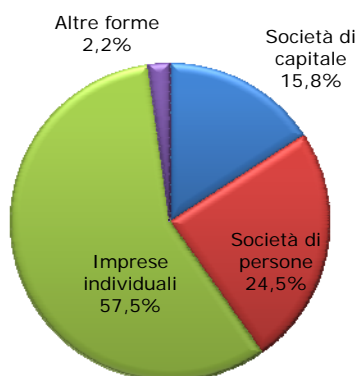


A partire dal I trimestre 2014, nelle statistiche Movimprese le variabili imprese registrate, iscrizioni e cessazioni sono considerate al netto della classe di natura giuridica "Persona Fisica" introdotta a partire dal II trimestre 2012 per effetto della Direttiva Servizi.

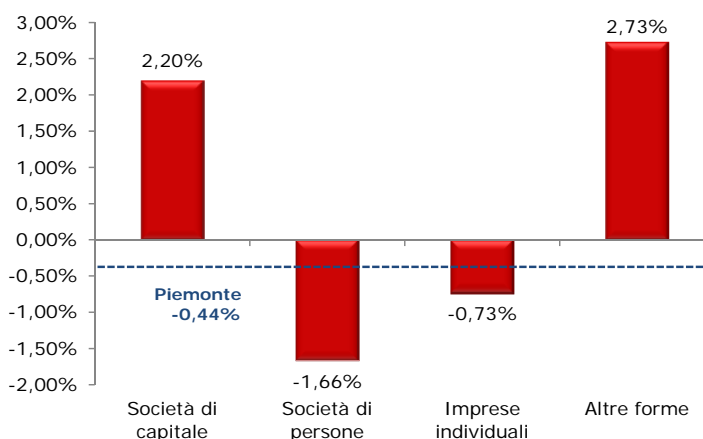
Fonte: elaborazioni Unioncamere Piemonte su dati InfoCamere

Dall'analisi del tessuto imprenditoriale piemontese per classe di natura giuridica, si osserva come le **altre forme (+2,73%)** e le **società di capitale (+2,20%)** continuino a caratterizzarsi per il maggior dinamismo, mentre risultano negativi gli andamenti delle **imprese individuali (-0,73%)** e delle **società di persone (-1,66%)**.

### Imprese registrate per forma giuridica Al 31 dicembre 2014



### Tasso di crescita per forma giuridica Anno 2014

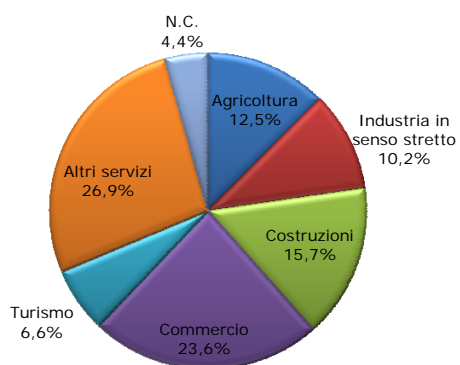


Fonte: elaborazioni Unioncamere Piemonte su dati InfoCamere

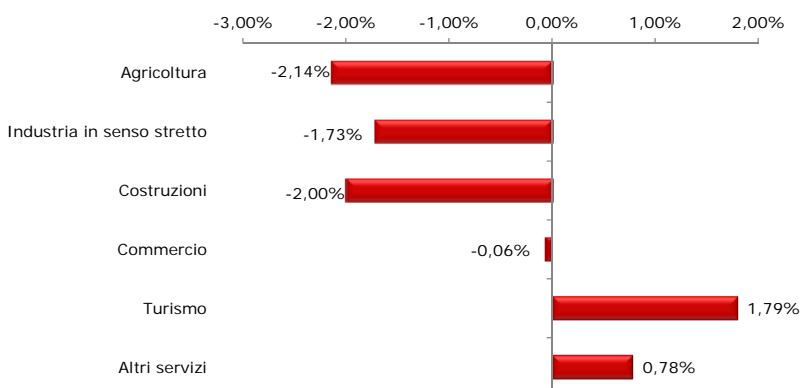
A livello settoriale, nel 2014 il **turismo** ha registrato la **performance migliore (+1,79%)**, seguito dal comparto degli **altri servizi (+0,78%)**. Risulta sostanzialmente stabile lo stock di imprese del **commercio (-0,06%)**, mentre registrano tassi negativi l'**agricoltura (-2,14%)**, le **costruzioni (-2%)** e l'**industria in senso stretto (-1,73%)**.

## Imprese registrate per settore

Al 31 dicembre 2014



## Tasso di variazione % annuo dello stock per settore Anno 2014



Fonte: elaborazioni Unioncamere Piemonte su dati InfoCamere

Torino, 3 febbraio 2015



Per ulteriori informazioni:

[Annalisa D'Errico](#), [Gisella Guatieri](#) - Ufficio Stampa Unioncamere Piemonte

Tel. 011.56.69.270 – email: [ufficio.stampa@pie.camcom.it](mailto:ufficio.stampa@pie.camcom.it) - [Twitter @Unioncamere\\_Pie](#)