

## COMUNICATO STAMPA

### NATI-MORTALITÀ DELLE IMPRESE ARTIGIANE PIEMONTESI: NEL III TRIMESTRE 2015 IL TESSUTO ARTIGIANO REGIONALE CONSOLIDA LA PROPRIA BASE IMPRENDITORIALE

**Nel III trimestre 2015 le imprese artigiane continuano a rappresentare, con una quota del 28% sul totale regionale, una parte consistente del tessuto produttivo piemontese.**

Nel periodo luglio-settembre 2015 le **imprese artigiane nate sul territorio piemontese** si attestano a **1.698**, dato più elevato rispetto a quello registrato nello stesso trimestre del 2014 (1.653). Al netto delle 1.815 cessazioni (valutate al netto delle cancellazioni d'ufficio), il saldo è lievemente negativo (**-117 unità**), dinamica che porta a **124.834 lo stock di imprese artigiane complessivamente registrate a fine settembre 2015 presso il Registro imprese delle Camere di commercio piemontesi.**

A fronte di un tasso di crescita lievemente positivo (+0,14%) del tessuto produttivo regionale nel suo complesso, nel **comparto artigiano** il bilancio tra nuove iscrizioni e cessazioni si traduce in un **tasso di crescita del -0,09%**, leggermente superiore rispetto a quello registrato nello stesso periodo del 2014 (-0,24%) e sostanzialmente in linea con la media nazionale (-0,13%).

*“Dall’analisi dei dati del Registro imprese delle Camere di commercio piemontesi emerge come le difficoltà riscontrate negli ultimi anni dal comparto artigiano non siano ancora del tutto superate. Le attività artigiane stanno facendo il possibile per resistere, ma devono combattere ogni giorno contro le difficoltà per l’accesso al credito, la burocrazia e le imposizioni fiscali. Molti imprenditori hanno gettato la spugna, dopo anni di sacrifici, ma l’artigianato, espressione di qualità, può e deve continuare a rappresentare una freccia all’arco della competitività della nostra regione. Compito della politica e delle istituzioni è evitare che questa emorragia continui, attraverso interventi mirati a favore della piccola e media impresa artigiana, con l’obiettivo di favorire l’occupazione e la nascita di nuove attività, soprattutto giovanili”* dichiara **Ferruccio Dardanella**, Presidente di Unioncamere Piemonte.

#### Imprese artigiane registrate per area territoriale e relativi tassi di crescita III trimestre 2015

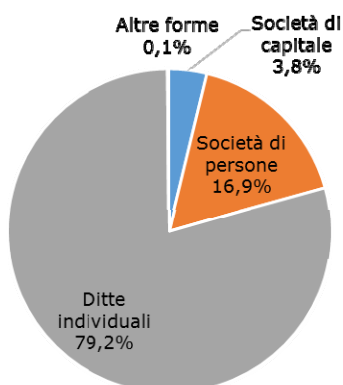
	Imprese artigiane registrate	% sul totale imprese registrate	Tasso di crescita
Piemonte	124.834	28,1%	-0,09%
Italia	1.366.462	22,5%	-0,13%

Fonte: Unioncamere Piemonte su dati InfoCamere

Dalla disaggregazione dei dati in base alla natura giuridica emerge come solo **società di capitale** manifestino, nel periodo in esame, una **tasso di crescita positivo (+0,17%)**. Le **ditte individuali**, che rappresentano la maggioranza del tessuto artigiano (poco meno dell'**80%**), mostrano una sostanziale stabilità (**+0,01%**), mentre registrano performance ancora negative le **società di persone (-0,61%)** e le altre forme (-0,62%).

### Imprese artigiane registrate in Piemonte per forma giuridica

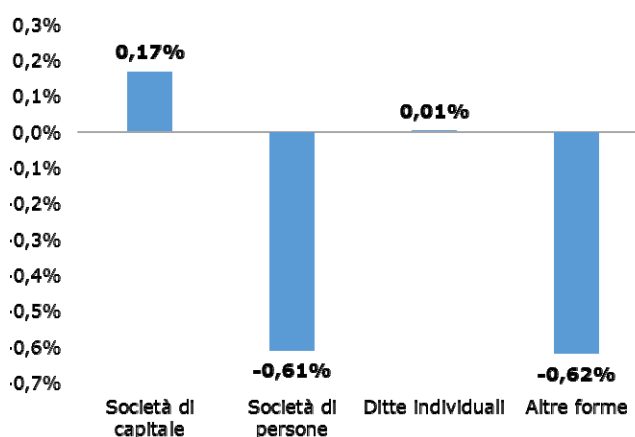
Al 30 settembre 2015



Fonte: Unioncamere Piemonte su dati InfoCamere

### Tasso di crescita per forma giuridica

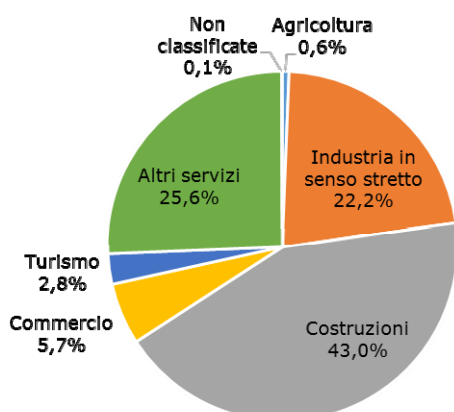
III trimestre 2015



A livello settoriale, il primo comparto per numerosità di imprese artigiane è quello **edile**, con il **43%** delle realtà imprenditoriali artigiane piemontesi. Questo settore, nel III trimestre 2015, ha registrato ancora una lieve diminuzione della propria base imprenditoriale, evidenziando un tasso di variazione trimestrale dello stock pari al **-0,15%**. Gli **altri servizi**, secondo comparto artigiano per numerosità, si dimostrano sostanzialmente stabili (**+0,01%**), mentre l'**industria in senso stretto**, con una quota delle imprese artigiane del 22%, mostra ancora qualche criticità, registrando un tasso di variazione pari al **-0,20%**. Nel periodo luglio-settembre è caratterizzato dal segno meno anche il **comparto agricolo (-0,63%)**, mentre realizzano performance più brillanti il **commercio (+0,48%)** e il **turismo (+0,34%)**.

### Imprese artigiane registrate in Piemonte per settore

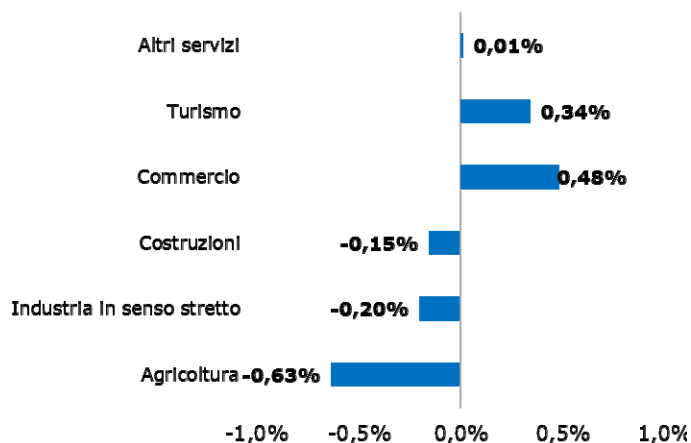
Al 30 settembre 2015



Fonte: Unioncamere Piemonte su dati InfoCamere

### Tasso di var. % trimestrale dello stock per settore

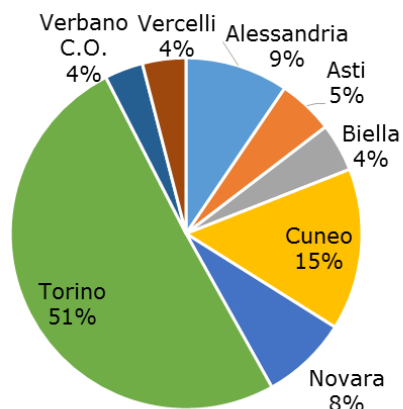
III trimestre 2015



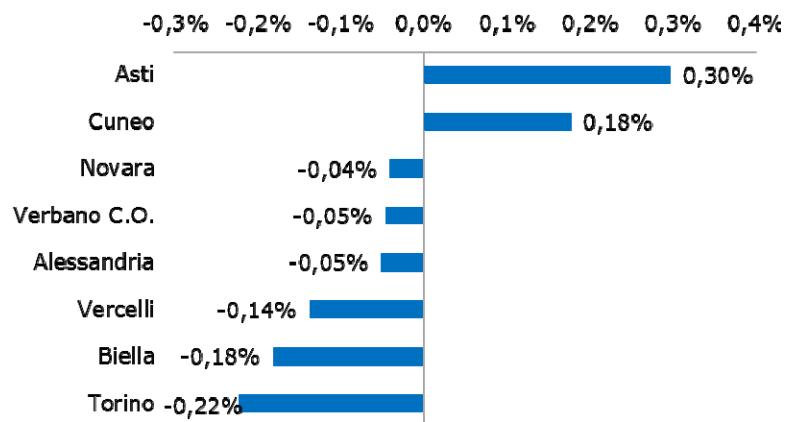
A livello territoriale le criticità maggiori vengono riscontrate nei territori di **Torino (-0,22%)** e **Biella (-0,18%)**, mentre il Piemonte meridionale, grazie alle realtà di **Asti (+0,30%)** e **Cuneo (+0,18%)**, vive una crescita del proprio tessuto artigiano.



### Imprese artigiane registrate per provincia Al 30 settembre 2015



### Tasso di crescita per provincia III trimestre 2015



Fonte: Unioncamere Piemonte su dati InfoCamere

Torino, 2 novembre 2015



Per ulteriori informazioni:

[Annalisa D'Errico](#), [Gisella Guatieri](#) - Ufficio stampa Unioncamere Piemonte

Tel. 011.5669270/2 - email: [ufficio.stampa@pie.camcom.it](mailto:ufficio.stampa@pie.camcom.it) - [Twitter @Unioncamere\\_Pie](#)