



## COMUNICATO STAMPA

### **NATI-MORTALITÀ DELLE IMPRESE ARTIGIANE PIEMONTESI: NEL I TRIMESTRE DEL 2016 SI EVIDENZIA ANCORA UN CALO (-0,90%)**

A fronte di 2.902 nuove attività, si registrano 4.020 cessazioni, per un saldo di -1.118 unità.  
Si evidenzia una crescita solo per le società di capitale (+1,26%).

**Anche nel periodo gennaio-marzo 2016, il comparto artigiano piemontese ha manifestato criticità superiori rispetto a quanto evidenziato dal tessuto imprenditoriale regionale nel complesso.**

Dall'analisi dei **dati del Registro imprese delle Camere di commercio piemontesi** emerge, infatti, come nel primo trimestre dell'anno, a fronte di un tasso di crescita negativo del -0,48% per le imprese piemontesi complessivamente considerate, il **comparto artigiano**, in linea con quanto avvenuto a livello nazionale, abbia subito una flessione più consistente della propria **base imprenditoriale (-0,90%)**.

Va ricordato, tuttavia, come il primo trimestre dell'anno sia tradizionalmente caratterizzato da un bilancio negativo tra iscrizioni e cessazioni d'impresе, poiché queste ultime si concentrano sul finire dell'anno precedente e vengono contabilizzate negli archivi camerale nelle prime settimane dell'anno successivo.

**Nel corso dei primi tre mesi del 2016, sul territorio piemontese sono nate complessivamente 2.902 imprese artigiane.** Al netto delle **4.020 cessazioni** (valutate al netto delle cancellazioni d'ufficio), il saldo appare ancora una volta negativo (**-1.118 unità**), dinamica che porta a **122.778** lo stock di **imprese artigiane complessivamente registrate a fine marzo 2016** presso il Registro imprese delle Camere di commercio piemontesi.

Il bilancio tra nuove iscrizioni e cessazioni si traduce, come evidenziato sopra, in un **tasso di crescita del -0,90%**, risultato leggermente migliore rispetto a quello registrato negli analoghi trimestri del 2015 (-1,11%) e del 2014 (1,37%) e sostanzialmente in linea con la media nazionale del I trimestre 2016 (-0,92%).

*"Guardando i dati del Registro imprese dobbiamo purtroppo constatare che il tessuto artigiano della nostra regione non ha ancora superato le difficoltà degli ultimi anni - dichiara **Ferruccio Dardanello**, Presidente di Unioncamere Piemonte -. Si tratta di imprese di piccole dimensioni e poco strutturate, meno attrezzate in termini di innovazione e di apertura sui mercati esteri, ma che hanno una freccia importante al loro arco: la qualità e l'eccellenza delle loro produzioni, espressioni di quel 'Made in Piemonte' che non ha nulla da invidiare ai prodotti del resto del mondo. Il compito delle Camere di commercio e degli attori economici è quello di continuare a valorizzare queste eccellenze, attraverso interventi mirati a favore della piccola e media impresa artigiana, con l'obiettivo di favorire l'occupazione e la nascita di nuove attività, soprattutto giovanili. Va in questa direzione, ad esempio, il nuovo progetto 'Crescere imprenditori' a sostegno dell'autoimpiego e dell'autoimprenditorialità dei giovani, che il Sistema camerale promuove su tutto il territorio nazionale attraverso attività di formazione e accompagnamento all'avvio d'impresa, nell'ambito del Programma Garanzia Giovani del Ministero del Lavoro e delle Politiche Sociali".*

## Imprese artigiane registrate per area territoriale e relativi tassi di crescita I trimestre 2016

	Imprese artigiane registrate	% sul totale imprese registrate	Tasso di crescita
Piemonte	122.778	27,9%	-0,90%
Italia	1.347.820	22,3%	-0,92%

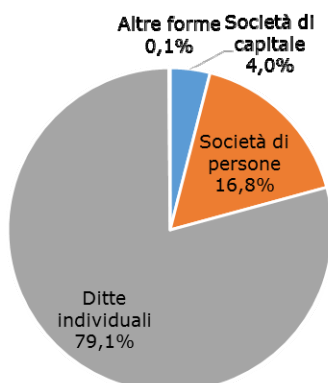
Fonte: Unioncamere Piemonte su dati InfoCamere

Analizzando il tessuto imprenditoriale artigiano in base alla natura giuridica delle imprese che lo costituiscono, emerge come poco meno dell'80% delle realtà sia formata da ditte individuali; il 16,8% risulta composto da società di persone, mentre solo il 4,0% ha assunto la forma della società di capitale.

In termini di dinamica, si evidenzia, una crescita solo per le forme più strutturate (**società di capitale**), che hanno mostrato, nei primi tre mesi del 2016, un tasso di crescita positivo (**+1,26%**). Le ditte individuali e le società di persone hanno subito ancora delle flessioni, rispettivamente pari a **-0,97%** e **-1,05%**. Ancor più negativo è apparso il risultato per le altre forme, che hanno registrato un tasso di crescita pari al **-1,28%**.

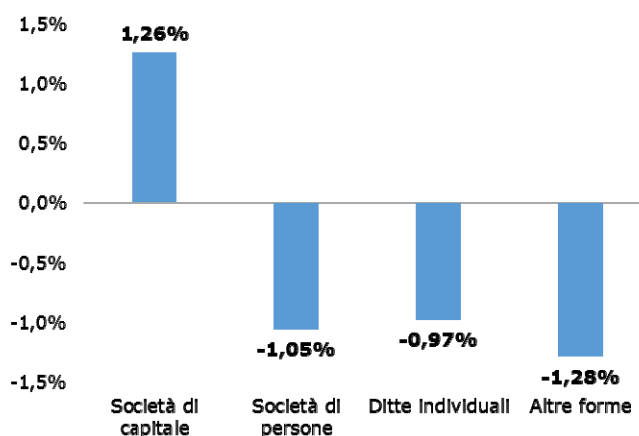
### Imprese artigiane registrate in Piemonte per forma giuridica

Al 31 marzo 2016



### Tasso di crescita per forma giuridica

I trimestre 2016

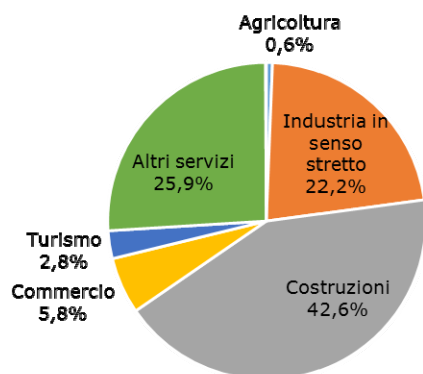


Fonte: Unioncamere Piemonte su dati InfoCamere

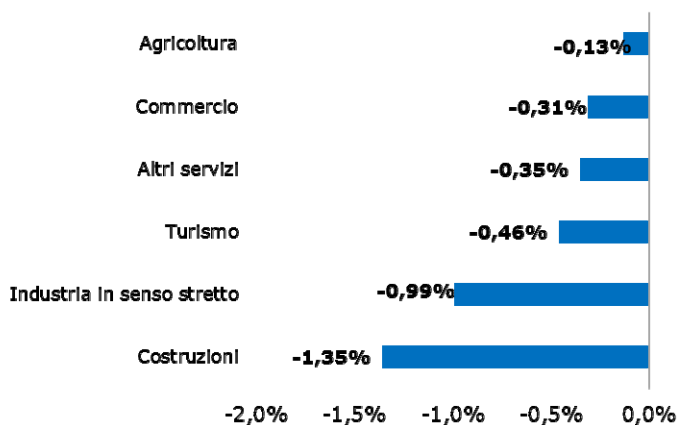
A livello settoriale, il primo comparto per numerosità di aziende artigiane risulta quello **edile**, con il 42,6% delle imprese artigiane piemontesi. Questo settore, così rilevante per l'artigianato regionale, registra anche nel I trimestre 2016 un dato negativo (**-1,35%**). L'**industria in senso stretto**, con il 22,2% delle imprese artigiane della regione, evidenzia un tasso di variazione % trimestrale dello stock pari al **-0,99%**, seguita dal **turismo (-0,46%)**. Anche gli **altri servizi** mostrano, nei primi tre mesi del 2016, una contrazione della propria base imprenditoriale artigiana (**-0,35%**). Meno negativi i risultati del **commercio (-0,31%)** e dell'**agricoltura (-0,13%)**.



### Imprese artigiane registrate in Piemonte per settore Al 31 marzo 2016



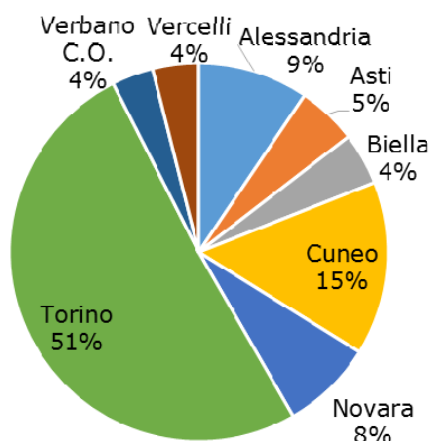
### Tasso di variazione % trimestrale dello stock per settore I trimestre 2016



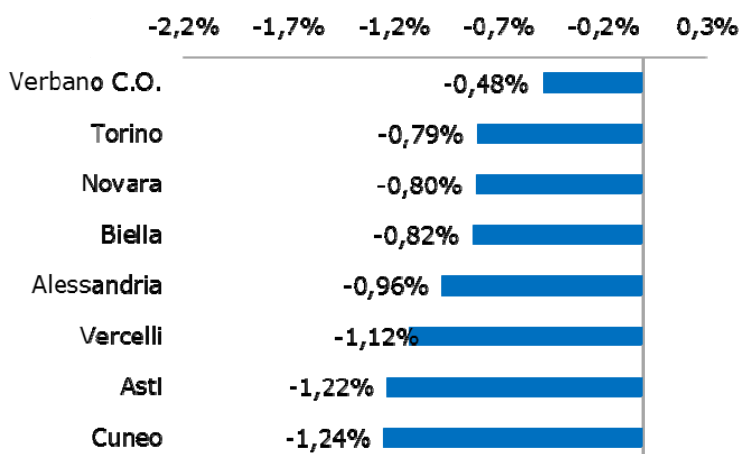
Fonte: Unioncamere Piemonte su dati InfoCamere

A livello provinciale, le criticità maggiori vengono riscontrate in alcune realtà del Piemonte meridionale: **Cuneo**, che registra un tasso di crescita negativo pari al **-1,24%**, e **Asti**, con una flessione del **-1,22%**. Contrazioni più intense della media regionale appartengono anche a **Vercelli (-1,12%)** e **Alessandria (-0,96%)**. Cali meno pesanti caratterizzano, invece, gli altri territori. **Biella** registra un tasso del **-0,82%**, sostanzialmente analogo a quello evidenziato dal **novarese (-0,80%)**. Il **capoluogo regionale**, che ospita oltre la metà delle imprese artigiane piemontesi, manifesta un tasso del **-0,79%**. Il dato meno negativo appartiene al **Verbanco Cusio Ossola (-0,48%)**.

### Imprese artigiane registrate per provincia Al 31 marzo 2016



### Tasso di crescita per provincia I trimestre 2016



Fonte: Unioncamere Piemonte su dati InfoCamere

Torino, 2 maggio 2016



Per ulteriori informazioni:

**Gisella Guatieri - Ufficio stampa Unioncamere Piemonte**

Tel. 011.5669272 - email: ufficio.stampa@pie.camcom.it - Twitter @Unioncamere\_Pie