

## COMUNICATO STAMPA

### NATI-MORTALITÀ DELLE IMPRESE PIEMONTESI BILANCIO ANAGRAFICO DEBOLMENTE POSITIVO PER IL SISTEMA IMPRENDITORIALE PIEMONTESE NEL II TRIMESTRE 2017

Andamento maggiormente positivo per le imprese del turismo (+0,95%) e degli altri servizi (+0,80%) e per quelle delle province di Novara (+0,63%) e Torino (+0,55%)

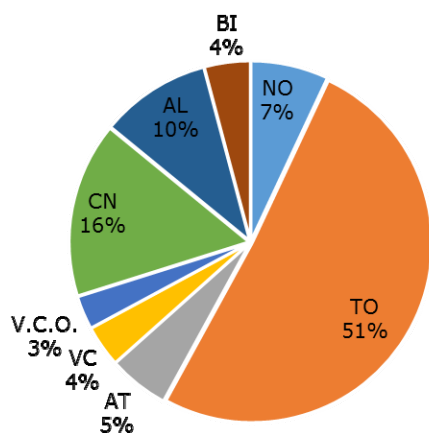
Nel secondo trimestre 2017 il tessuto imprenditoriale piemontese ha manifestato una lieve espansione, sebbene di intensità inferiore rispetto a quella realizzata nello stesso periodo del 2016. Nel trimestre **aprile-giugno 2017**, infatti, sono state **6.547** le **aziende nate in Piemonte**, dato più basso rispetto a quello registrato nel corso del II trimestre 2016 (7.470). Al netto delle **4.589 cessazioni** (valutate al netto delle cancellazioni d'ufficio), il **saldo** è **positivo** per **1.958 unità** (nel II trimestre 2016 il saldo era stato di 2.377 unità), dato che porta a **435.710** lo stock di **imprese** complessivamente **registrate a fine giugno 2017 presso il Registro delle imprese delle Camere di commercio piemontesi**.

Il bilancio tra nuove iscrizioni e cessazioni si traduce in un **tasso di crescita** del **+0,45%**, lievemente più ridotto rispetto a quello registrato nello stesso periodo del 2016 (+0,54%) e di poco inferiore rispetto a quello rilevato a livello medio nazionale (+0,59%).

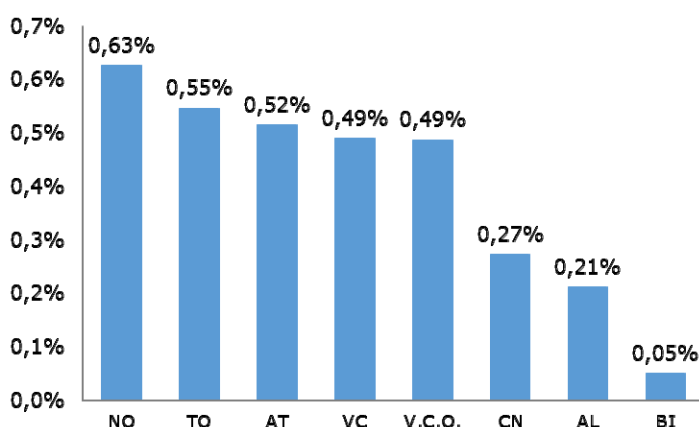
*"Il dato Movimprese relativo al II trimestre dell'anno tratteggia un Piemonte che continua ad aver voglia di scommette sull'impresa, nonostante tutto. Il saldo è infatti positivo, per quasi 2.000 unità - dichiara **Ferruccio Dardanello**, Presidente Unioncamere Piemonte -. Certo la strada è ancora lunga e c'è ancora molto da fare, ma la direzione intrapresa è quella giusta. Tutti i settori, infatti, hanno registrato andamenti positivi e tra questi spicca il turismo e il comparto degli 'altri servizi' (attività finanziarie e assicurative, trasporto e immagazzinaggio, attività immobiliari, noleggio e agenzie di viaggio): settori strategici, insieme al commercio, per ridare slancio al mercato interno e per attrarre investimenti e turisti. Ora però dobbiamo premere sull'acceleratore e puntare sul rilancio dei nostri prodotti e del nostro saper fare, soprattutto grazie alla digitalizzazione dei nostri processi e a un uso più diffuso delle tecnologie. Temi sui quali le Camere di commercio stanno lavorando già da tempo, per diffondere la cultura dell'innovazione e del cambiamento".*

La lieve espansione registrata a livello regionale è stata il frutto dei risultati positivi, seppur deboli, registrati in tutte le province piemontesi. **Novara e Torino**, con un tasso di crescita rispettivamente pari a **+0,63%** e **+0,55%**, hanno realizzato le dinamiche più elevate. **Asti** (con una crescita del **+0,52%**), **Vercelli e Verbania** (entrambe con un tasso pari al **+0,49%**) hanno evidenziato ritmi espansivi leggermente migliori rispetto alla media regionale; mentre **Cuneo (+0,27%)** e **Alessandria (+0,21%)** hanno mostrato una dinamica più lenta. Il risultato meno brillante appartiene al **territorio biellese (+0,05%)**.

**Imprese registrate per provincia**  
Al 30 giugno 2017



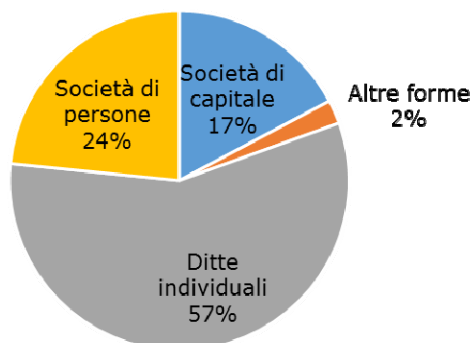
**Tasso di crescita per provincia**  
II trimestre 2017



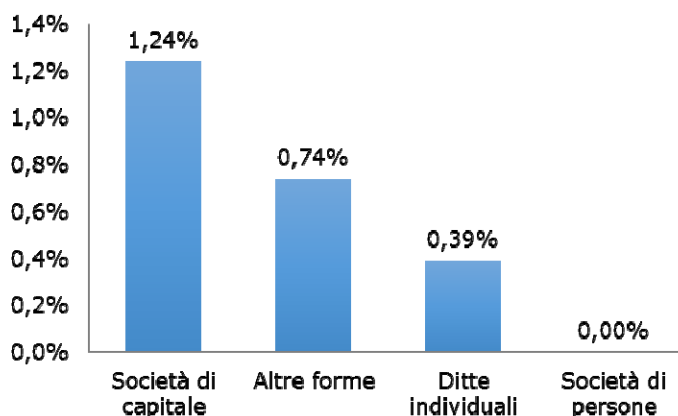
Fonte: elaborazione Unioncamere Piemonte su dati InfoCamere

Dall'analisi per classe di natura giuridica, si osserva come ancora una volta siano le **società di capitale (+1,24%)** a realizzare il risultato più brillante, seguite dalle **altre forme (+0,74%)**. Le ditte individuali crescono a un tasso in linea con il dato medio regionale (+0,39%), mentre risulta stabile la base imprenditoriale costituita dalle **società di persone (+0,00%)**.

**Imprese registrate per forma giuridica**  
Al 30 giugno 2017



**Tasso di crescita per forma giuridica**  
II trimestre 2017



Fonte: elaborazione Unioncamere Piemonte su dati InfoCamere

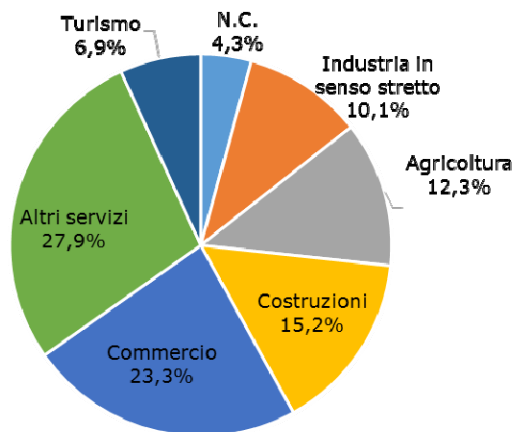
Analizzando l'andamento del tessuto imprenditoriale regionale in base ai settori di attività economica emergono risultati incoraggianti. Nel secondo trimestre 2017, infatti, i tassi di variazione percentuale trimestrale dello stock delle imprese registrate in Piemonte appaiono positivi per tutti i principali comparti produttivi.

Dopo il **turismo**, che registra un'espansione del **+0,95%**, il comparto più vivace risulta ancora una volta quello degli **altri servizi**, con un tasso di variazione **+0,80%**, seguito dal **commercio (+0,41%)**. Le **costruzioni** hanno registrato un tasso di variazione trimestrale dello stock pari a **+0,37%**, mentre l'**agricoltura (+0,26%)** e l'**industria in senso stretto (+0,09%)** hanno vissuto dinamiche più deboli.



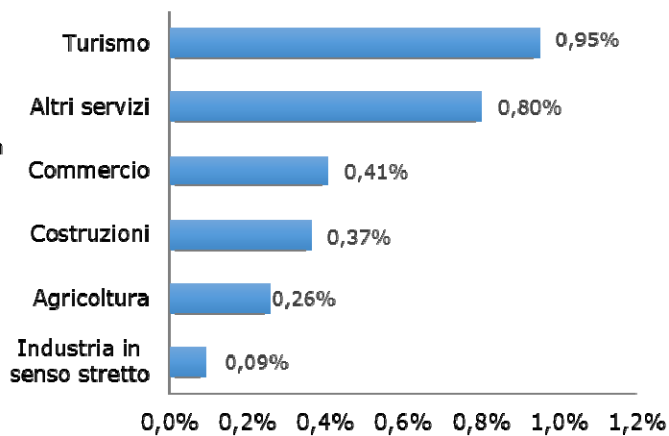
## Imprese registrate per settore

Al 30 giugno 2017



## Tasso di variazione % trimestrale dello stock per settore

II trimestre 2017



Fonte: elaborazione Unioncamere Piemonte su dati InfoCamere

Torino, 25 luglio 2017



Per ulteriori informazioni:

**Annalisa D'Errico, Gisella Guatieri - Ufficio Comunicazione, Stampa e Redazione web Unioncamere Piemonte**

Tel. 011.56.69.270/2 - email: [ufficio.comunicazione@pie.camcom.it](mailto:ufficio.comunicazione@pie.camcom.it)

[Twitter @Unioncamere\\_Pie](#)