

## COMUNICATO STAMPA

### IL TESSUTO ARTIGIANO PIEMONTESE CHIUDE IL III TRIMESTRE CON UN BILANCIO ANAGRAFICO STABILE (-0,13%)

**Nel periodo luglio-settembre del 2017 il comparto artigiano piemontese ha manifestato una sostanziale stazionarietà rispetto allo stesso periodo dell'anno precedente, non discostandosi di molto rispetto a quanto realizzato dal tessuto imprenditoriale regionale complessivamente considerato.**

Dall'analisi dei dati del **Registro imprese delle Camere di commercio piemontesi** emerge, infatti, come nel terzo trimestre dell'anno, a fronte di un tasso di crescita lievemente positivo (+0,11%) registrato dalle imprese piemontesi complessivamente considerate, il **comparto artigiano**, in linea con quanto avvenuto a livello nazionale, abbia subito una flessione di lieve entità della propria base imprenditoriale (-0,13%).

*"L'artigianato è un asset strategico del nostro tessuto imprenditoriale, fatto di competenze, creatività e saper fare. I risultati di questo trimestre ci mostrano un settore ancora in lieve sofferenza e che ha bisogno di un importante rilancio. Il nostro compito è di supportare tutte le PMI, soprattutto le meno strutturate, nei loro processi di crescita, digitalizzazione e internazionalizzazione: servizi che speriamo possano aiutare a realizzare quel cambio di passo decisivo per imboccare finalmente la strada della crescita."* dichiara **Ferruccio Dardanello**, Presidente di Unioncamere Piemonte.

**Nel periodo luglio-settembre del 2017, sul territorio piemontese sono nate complessivamente 1.443 imprese artigiane.** Al netto delle 1.605 cessazioni (valutate al netto delle cancellazioni d'ufficio), **il saldo appare negativo per sole 162 unità**, dinamica che porta a **120.884** lo stock di **imprese artigiane complessivamente registrate a fine settembre 2017** presso il Registro imprese delle Camere di commercio piemontesi.

Il bilancio tra nuove iscrizioni e cessazioni si traduce, come evidenziato sopra, in un **tasso di crescita del -0,13%**, risultato sostanzialmente in linea con quello medio nazionale del III trimestre 2017 (-0,06%).

#### Imprese artigiane registrate per area territoriale e relativi tassi di crescita III trimestre 2017

	<b>Imprese artigiane registrate al 30/09/2017</b>	<b>% sul totale imprese registrate</b>	<b>Tasso di crescita</b>
Piemonte	<b>120.884</b>	27,6%	-0,13%
Italia	1.331.310	<b>21,9%</b>	-0,06%

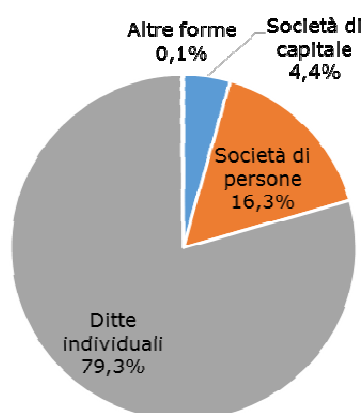
Fonte: Unioncamere Piemonte su dati InfoCamere

Analizzando il tessuto imprenditoriale artigiano in base alla natura giuridica delle imprese che lo costituiscono, emerge come poco meno dell'80% delle realtà sia formata da ditte individuali, il 16,3% risulti composto da società di persone, mentre solo il 4,4% ha assunto la forma della società di capitale.

In termini di dinamica si evidenzia, anche nel III trimestre 2017, una crescita solo per le forme più strutturate (**società di capitale**, che hanno mostrato, nel periodo in esame, un **tasso di crescita positivo (+0,50%)**). Le **ditte individuali** hanno evidenziato una lieve flessione (**-0,08%**) e le **società di persone** hanno segnato un **tasso di crescita del -0,54%**. La performance meno brillante appartiene, anche in questo trimestre, alle "altre forme", che registrano un tasso di crescita pari al **-0,65%**.

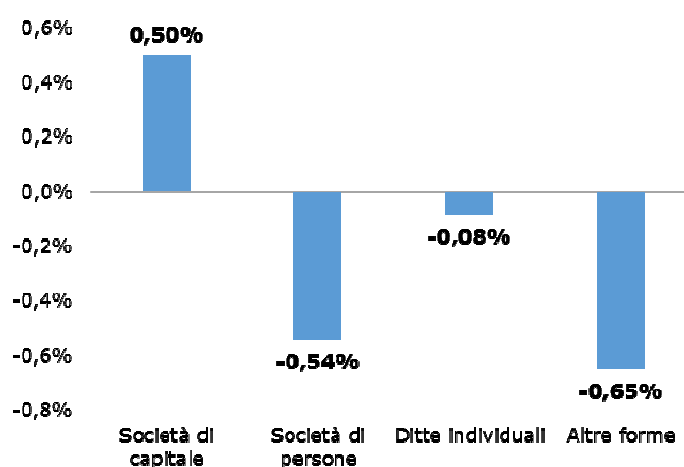
### Imprese artigiane registrate in Piemonte per forma giuridica

Al 30 settembre 2017



### Tasso di crescita per forma giuridica

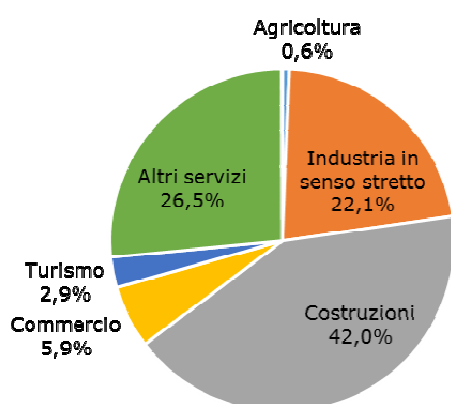
III trimestre 2017



Fonte: Unioncamere Piemonte su dati InfoCamere

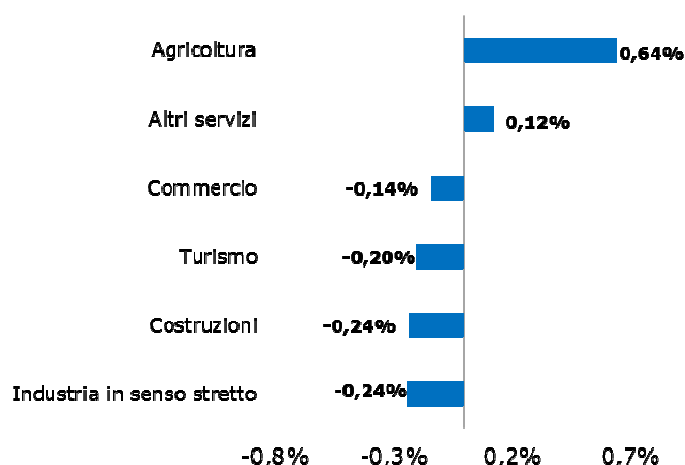
### Imprese artigiane registrate in Piemonte per settore

Al 30 settembre 2017



### Tasso di crescita per settore

III trimestre 2017



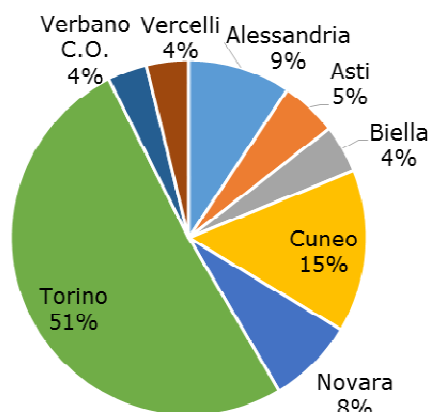
Fonte: Unioncamere Piemonte su dati InfoCamere



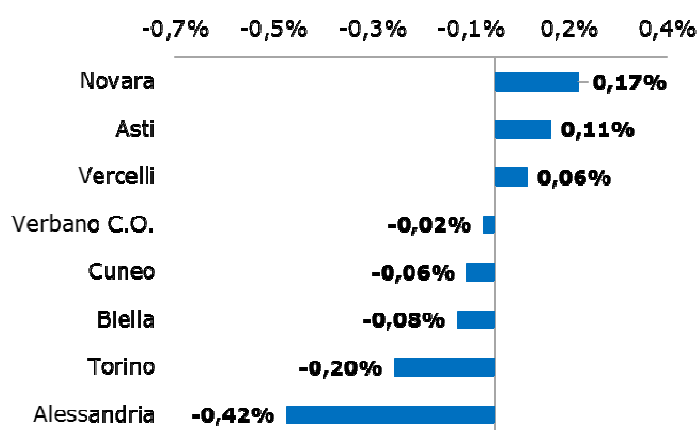
A livello settoriale, si rileva una crescita solo per le imprese artigiane dell'**agricoltura**, che chiudono il trimestre con un **+0,64%** e quelle **degli altri servizi (+0,12%)**. Il primo comparto per numerosità di imprese artigiane si conferma quello delle **costruzioni**, che rappresenta il 42,0% delle realtà imprenditoriali artigiane piemontesi, ma registra per l'ennesima volta un dato negativo (**-0,24%**). L'**industria in senso stretto**, con il 22,1% delle imprese artigiane della regione, evidenzia un tasso di variazione pari al **-0,24%**, di poco superiore a quello medio regionale. Anche il comparto del **turismo (-0,20%)** e del **commercio (-0,14%)** registrano dinamiche, seppur lievemente, negative.

A livello provinciale, nel III trimestre 2017 le criticità maggiori si riscontrano a **Alessandria (-0,42%)** e Torino (**-0,20%**). Contrazioni meno intense della media regionale si registrano a **Biella (-0,08%)**, **Cuneo (-0,06%)** e **Verbania (-0,02%)**. Lievemente positive le dinamiche evidenziate dalle altre realtà territoriali. **Novara** segna un tasso positivo del **+0,17%**, seguita da **Asti (+0,11%)** e **Vercelli (+0,06%)**.

**Imprese artigiane registrate per provincia**  
Al 30 settembre 2017



**Tasso di crescita per provincia**  
III trimestre 2017



Fonte: Unioncamere Piemonte su dati InfoCamere

Torino, 13 novembre 2017



Per ulteriori informazioni:

**Annalisa D'Errico**

**Ufficio Comunicazione, Stampa e Redazione web Unioncamere Piemonte**

Tel. 011.56.69.270 - email: a.derrico@pie.camcom.it

**Twitter @Unioncamere\_Pie**