

COMUNICATO STAMPA

LE IMPRESE ARTIGIANE PIEMONTESI CRESCONO POCO: NEL II TRIMESTRE 2018 METTONO A SEGNO SOLO UN +0,16%

L'artigianato rappresenta una realtà estremamente importante e dinamica nel nostro Paese che conta oltre 118mila realtà imprenditoriali, concentrate in particolare in Lombardia, Emilia Romagna e in Piemonte, regione in cui il peso delle aziende artigiane sul totale delle imprese supera il 27%.

Il secondo trimestre del 2018 si chiude all'insegna della stabilità per il tessuto artigianale regionale. Dall'analisi dei dati del **Registro imprese delle Camere di commercio piemontesi** emerge, infatti, come nel secondo trimestre dell'anno, a fronte di un tasso di crescita debolmente positivo (+0,31%) registrato per le imprese piemontesi complessivamente considerate, il **comparto artigianale**, in linea con quanto avvenuto a livello nazionale, abbia realizzato un lieve incremento della propria base imprenditoriale (**+0,16%**).

"Il risultato che questo II trimestre 2018 ci consegna non è entusiasmante: le imprese artigiane continuano a non superare il guado della ripresa, in linea con il resto del tessuto produttivo regionale. Le aziende di questo comparto, per lo più piccole e poco strutturate, hanno bisogno di un'attenzione maggiore e di politiche ad hoc più incisive e focalizzate sulle loro necessità" dichiara **Ferruccio Dardanello**, Presidente di Unioncamere Piemonte.

Nel periodo aprile-giugno 2018, sul territorio piemontese sono nate complessivamente 2.154 imprese artigiane. Al netto delle 1.959 cessazioni (valutate al netto delle cancellazioni d'ufficio), **il saldo appare finalmente positivo per 154 unità**, dinamica che porta a **118.598** lo stock di **imprese artigiane complessivamente registrate a fine giugno 2018** presso il Registro imprese delle Camere di commercio piemontesi. Il bilancio tra nuove iscrizioni e cessazioni si traduce, come evidenziato sopra, in un **tasso di crescita del +0,16%**, risultato in linea rispetto a quello medio nazionale (+0,18%).

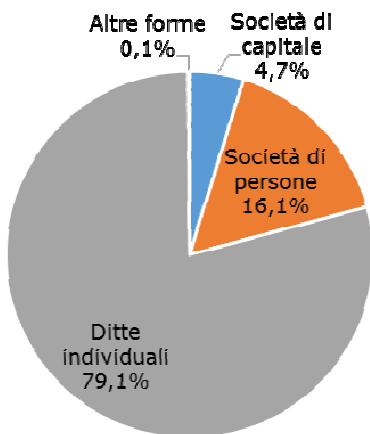
Imprese artigiane registrate per area territoriale e relativi tassi di crescita II trimestre 2018

	Imprese artigiane registrate al 30/06/2018	% sul totale imprese registrate	Tasso di crescita
Piemonte	118.598	27,3%	+0,16%
Italia	1.315.895	21,6%	+0,18%

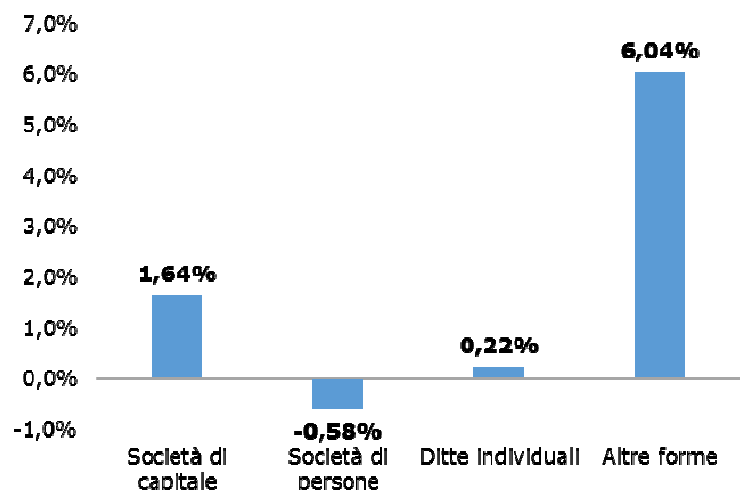
Fonte: Unioncamere Piemonte su dati InfoCamere

Analizzando il tessuto imprenditoriale artigiano in base alla **natura giuridica** delle imprese che lo costituiscono, emerge come poco meno dell'80% delle realtà sia formata da ditte individuali, il 16,1% risulti composto da società di persone, mentre solo il 4,7% ha assunto la forma della società di capitale. In termini di dinamica si evidenzia, nel secondo trimestre 2018, una crescita superiore alla media regionale per le **altre forme**, categoria che comprende anche le cooperative e i consorzi e che registra un tasso di crescita del **+6,04%**. In aumento appaiono anche le realtà strutturate sotto forma di **società di capitale (+1,64%)** e, in misura minore, le **ditte individuali (+0,22%)**, mentre appaiono ancora in calo le **società di persone (+0,58%)**.

Imprese artigiane registrate in Piemonte per forma giuridica
Al 30 giugno 2018



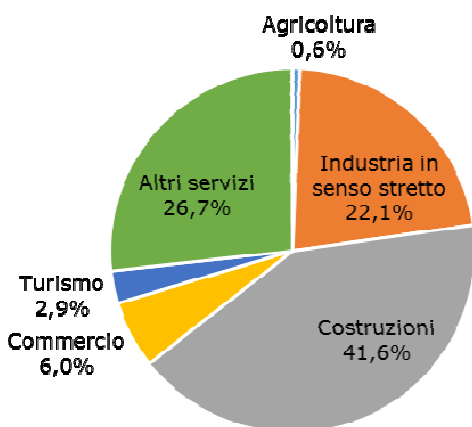
Tasso di crescita per forma giuridica
II trimestre 2018



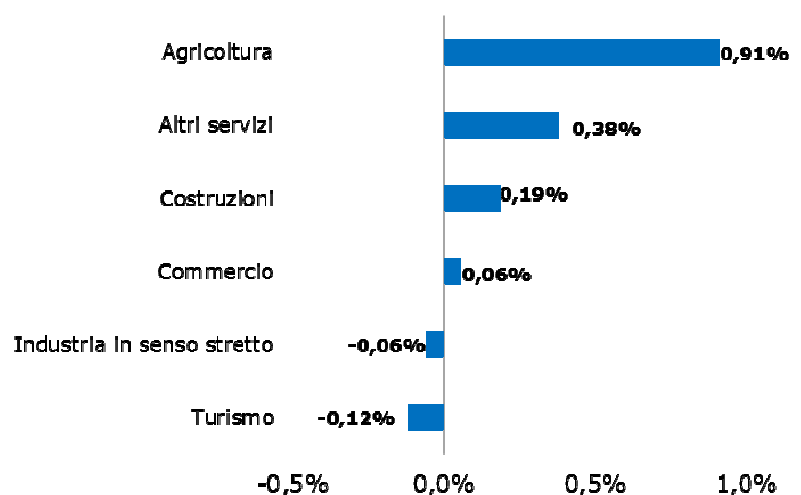
Fonte: Unioncamere Piemonte su dati InfoCamere

Nel trimestre aprile-giugno 2018 quasi tutti i principali comparti artigiani evidenziano una lieve espansione del proprio tessuto imprenditoriale. In particolare il settore delle **costruzioni**, che pesa oltre il 41% del totale delle imprese artigiane piemontesi, mostra una **crescita** dello **0,19%**. In incremento risultano anche le imprese degli **altri servizi (+0,38%)**, che rappresentano circa un quarto delle artigiane regionali. Il dato migliore appartiene alle realtà **agricole (+0,91%)**, mentre stabilità caratterizza il comparto del **commercio (+0,06%)** e quello **manifatturiero (-0,06%)**. Per quanto riguarda il settore del **turismo**, a differenza di quanto avviene per le imprese non artigiane, si registra una flessione (**-0,12%**).

Imprese artigiane registrate in Piemonte per settore
Al 30 giugno 2018



Tasso di crescita per settore
II trimestre 2018



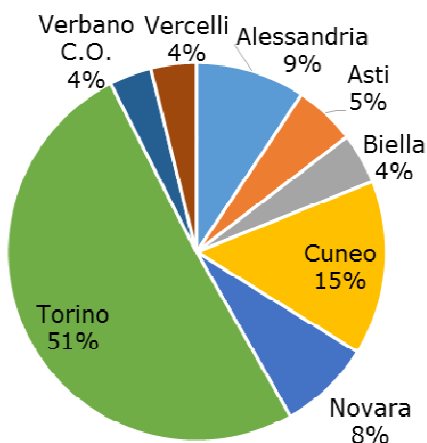
Fonte: Unioncamere Piemonte su dati InfoCamere



Nel II trimestre 2018 il leggero incremento evidenziato a livello medio regionale trova riscontro in quasi tutte le realtà provinciali. L'unico territorio che segna ancora un tasso di crescita negativo (seppur di modesta entità) è **Alessandria (-0,07%)**. **Biella** evidenzia una sostanziale stabilità del tessuto artigiano (**+0,04%**) mentre dati superiori al risultato piemontese si registrano nelle altre province. **Cuneo** e **Torino**, in analogia con il dato nazionale, realizzano entrambe una crescita del **+0,18%**. **Verbania** e **Vercelli** mostrano un tasso di crescita rispettivamente pari a **+0,28%** e **+0,30%**. La performance migliore appartiene, infine, ad **Asti (+0,86%)**.

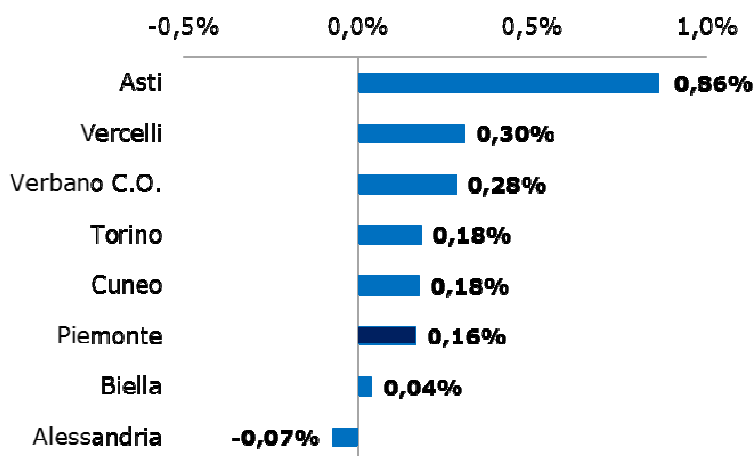
Imprese artigiane registrate per provincia

Al 30 giugno 2018



Tasso di crescita per provincia

II trimestre 2018



Fonte: Unioncamere Piemonte su dati InfoCamere

Torino, 30 luglio 2018



Per ulteriori informazioni:

Annalisa D'Errico - Responsabile Ufficio Comunicazione, Stampa e Redazione web Unioncamere Piemonte

Tel. 011.56.69.270 - email: a.derrico@pie.camcom.it

[Twitter @Unioncamere_Pie](#)