

## COMUNICATO STAMPA

### NEGATIVO IL BILANCIO ANAGRAFICO DEL TESSUTO ARTIGIANO PIEMONTESE NEL III TRIMESTRE (-0,12%)

L'artigianato rappresenta una realtà estremamente importante e dinamica nel nostro Paese che conta oltre 118mila realtà imprenditoriali, concentrate in particolare in Lombardia, Emilia Romagna e in Piemonte, regione in cui il peso delle aziende artigiane sul totale delle imprese supera il 27%.

**Il terzo trimestre del 2018 si è chiuso con una flessione per il tessuto artigiano regionale.** Dall'analisi dei dati del **Registro imprese delle Camere di commercio piemontesi** emerge, infatti, come nel periodo luglio-settembre 2018, a fronte di un tasso di crescita debolmente positivo (+0,05%) registrato per le imprese piemontesi complessivamente considerate, il **comparto artigiano** - in linea con quanto avvenuto a livello nazionale - abbia subito invece una, seppur debole, contrazione della propria base imprenditoriale (**-0,12%**).

*"Il tessuto artigiano piemontese vive un momento di debolezza e fragilità in tutti i territori provinciali e nei principali settori produttivi. Questi dati sono un campanello d'allarme che non possiamo continuare a ignorare e al quale dobbiamo rispondere intensificando gli sforzi per sostenere le imprese artigiane, attraverso politiche tese all'innovazione e alla sburocratizzazione"* dichiara **Ferruccio Dardanello**, Presidente di Unioncamere Piemonte.

**Nel periodo luglio-settembre 2018, sul territorio piemontese sono nate complessivamente 1.457 imprese artigiane.** Al netto delle 1.594 cessazioni (valutate al netto delle cancellazioni d'ufficio), **il saldo appare negativo per 137 unità**, dinamica che porta a **118.366** lo stock di **imprese artigiane complessivamente registrate a fine settembre 2018** presso il Registro imprese delle Camere di commercio piemontesi.

Il bilancio tra nuove iscrizioni e cessazioni si traduce, come già evidenziato, in un **tasso di crescita negativo pari al -0,12%**, risultato in linea rispetto a quello medio nazionale (-0,08%).

#### Imprese artigiane registrate per area territoriale e relativi tassi di crescita II trimestre 2018

	<b>Imprese artigiane registrate al 30/09/2018</b>	<b>% sul totale imprese registrate</b>	<b>Tasso di crescita</b>
Piemonte	118.598	27,4%	-0,12%
Italia	1.315.895	21,7%	-0,08%

Fonte: Unioncamere Piemonte su dati InfoCamere

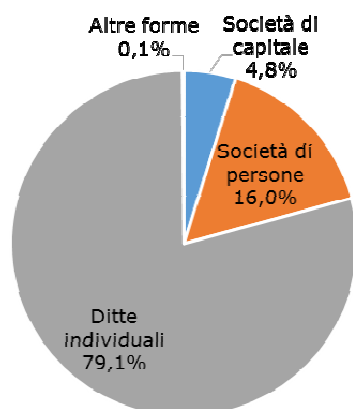
Analizzando il tessuto imprenditoriale artigiano in base alla **natura giuridica** delle imprese che lo costituiscono, emerge come poco meno dell'80% delle realtà sia formata da ditte individuali, il 16,0% risulti composto da società di persone, mentre solo il 4,8% ha assunto la forma della società di capitale. In termini di dinamica, nel terzo trimestre 2018, le uniche realtà in crescita

sono le **società di capitale** che registrano un tasso di crescita pari al **+0,91%**. Le **ditte individuali** mostrano una lieve flessione (**-0,10%**); una variazione negativa superiore a quella media regionale viene segnata dalle società di persone (**-0,48%**); mentre la performance più critica appartiene invece alle **altre forme** (**-0,63%**).

### Imprese artigiane registrate in Piemonte per forma giuridica

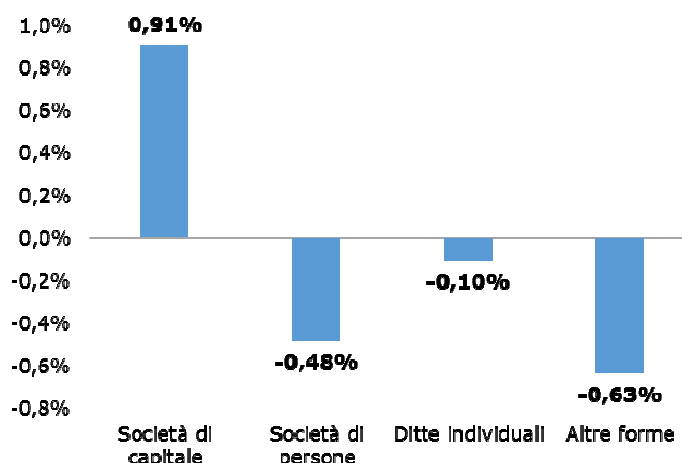
Al 30 settembre 2018

Fonte: Unioncamere Piemonte su dati InfoCamere



### Tasso di crescita per forma giuridica

III trimestre 2018



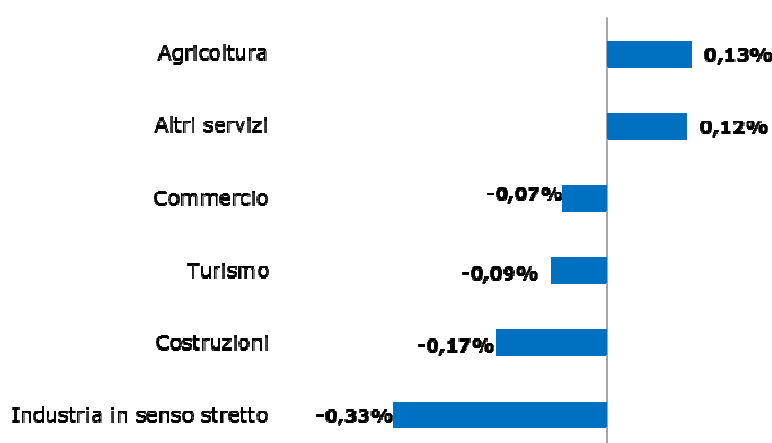
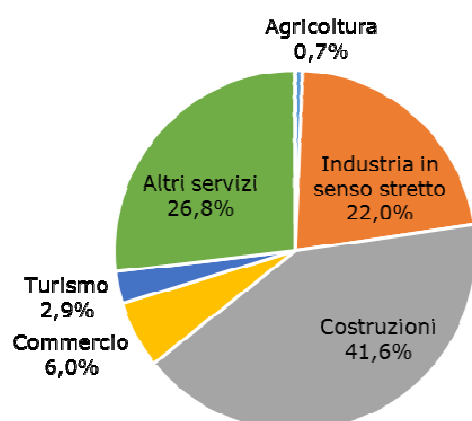
Nel trimestre luglio-settembre 2018 quasi tutti i principali comparti artigiani evidenziano una lieve contrazione della propria base imprenditoriale. In particolare **l'industria in senso stretto** segna il calo più consistente (**-0,33%**), seguita dalle **costruzioni** (**-0,17%**). Il **comparto turistico** manifesta una sostanziale stabilità (**-0,09%**), così come quello del **commercio** (**-0,07%**). Dati, seppur debolmente, positivi vengono invece realizzati dall'**agricoltura** (**+0,13%**) e dagli altri **servizi** (**+0,12%**).

### Imprese artigiane registrate in Piemonte per settore

Al 30 settembre 2018

### Tasso di crescita per settore

III trimestre 2018



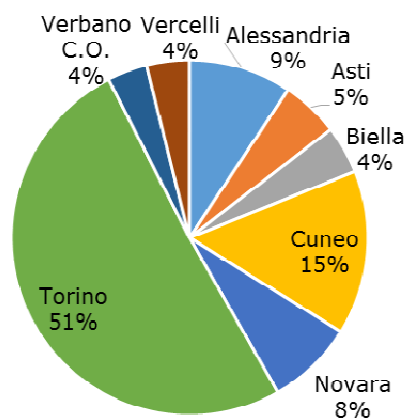
-0,5% -0,4% -0,3% -0,2% -0,1% 0,0% 0,1% 0,2%

Fonte: Unioncamere Piemonte su dati InfoCamere

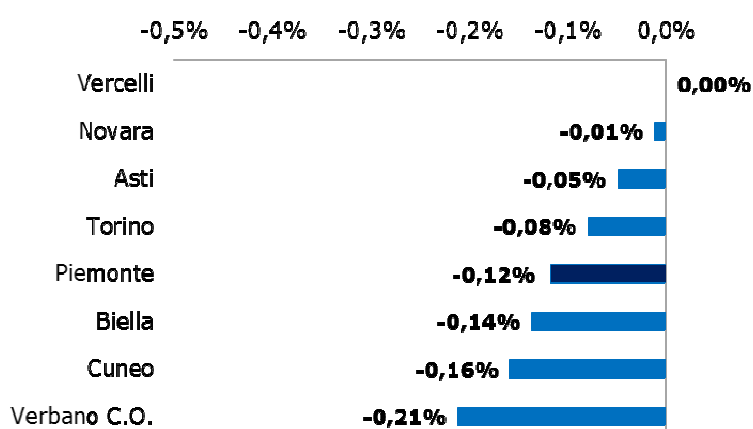
Nel III trimestre 2018 la leggera contrazione della base imprenditoriale artigiana evidenziata a livello medio regionale trova riscontro in un andamento debolmente negativo o stagnante nelle diverse realtà territoriali piemontesi.

A livello locale accompagnano la **variazione nulla** registrata dalle **imprese artigiane vercellesi** i dati orientati alla stabilità di **Novara (-0,01%)** e **Asti (-0,05%)**. **Torino** manifesta un **calo** dello **0,08%**. Un andamento più critico rispetto al dato medio regionale caratterizza il tessuto artigiano di **Biella (-0,14%)**, **Cuneo (-0,16%)** e **Verbania (-0,21%)**.

**Imprese artigiane registrate per provincia**  
Al 30 settembre 2018



**Tasso di crescita per provincia**  
III trimestre 2018



Fonte: Unioncamere Piemonte su dati InfoCamere

Torino, 5 novembre 2018



Per ulteriori informazioni:

**Annalisa D'Errico - Responsabile Ufficio Comunicazione,  
Stampa e Redazione web Unioncamere Piemonte**

Tel. 011.56.69.270 - email: a.derrico@pie.camcom.it

**Twitter @Unioncamere\_Pie**