



COMUNICATO STAMPA

ANCORA IN CRESCITA IL NUMERO DI IMPRESE STRANIERE IN PIEMONTE (+2,9% nel 2018)

Costruzioni, commercio, turismo e attività manifatturiere i principali settori di specializzazione

Delle oltre 432mila imprese aventi sede in Piemonte a fine 2018, circa una su dieci risulta guidata da stranieri: in base ai dati del **Registro imprese delle Camere di commercio** emerge, infatti, come al 31 dicembre dell'anno appena concluso le **imprese straniere registrate in Piemonte siano 43.742**, risultando una realtà ormai strutturale del tessuto imprenditoriale regionale.

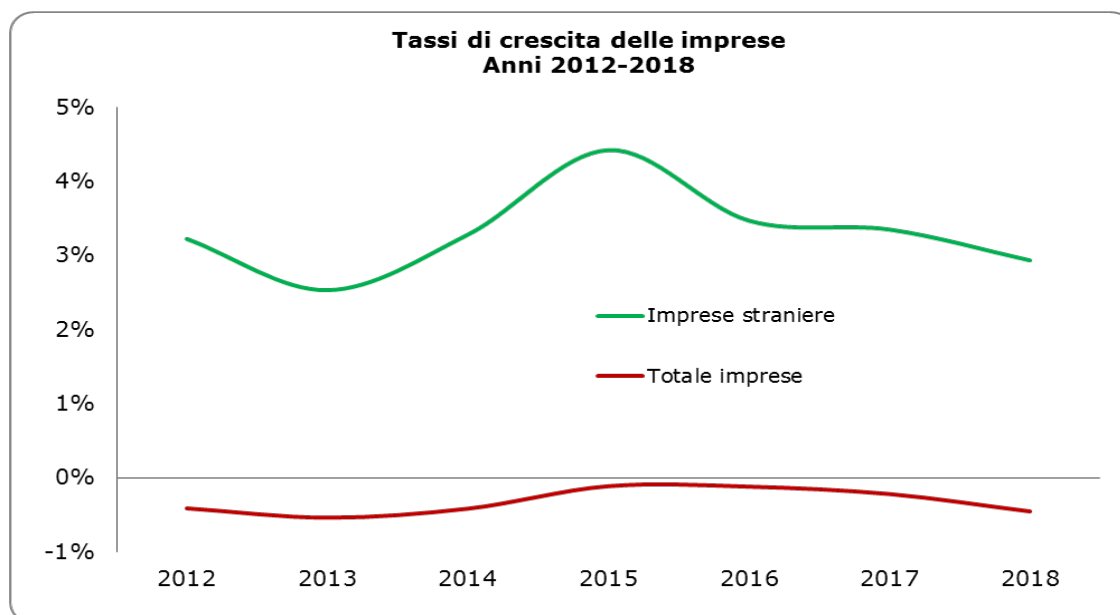
In Piemonte la componente straniera delle aziende ha contribuito in misura significativa ad attenuare la consistente contrazione della componente autoctona. Anche nel 2018 le imprese straniere hanno evidenziato una vivacità superiore a quella delle imprese piemontesi nel loro complesso, grazie a un numero di iscrizioni superiore alle cessazioni. A fronte della **nascita di 4.706 imprese straniere**, si sono registrate, infatti, **solo 3.456 cessazioni** (valutate al netto delle cessazioni d'ufficio), per un **saldo positivo pari a 1.250 unità**.

Analizzando i tassi di crescita degli ultimi sei anni emerge come, mentre per il totale delle imprese piemontesi la dinamica sia stata sempre negativa, la performance delle imprese straniere sia stata sempre accompagnata dal segno più, raggiungendo nel 2018 un **tasso di crescita del 2,9%**.

*"Negli ultimi anni, l'imprenditoria straniera della nostra regione ha sempre mostrato una dinamica di crescita, confermandosi una risorsa preziosa per l'economia del territorio, in grado di controbilanciare il calo generalizzato delle imprese piemontesi - sottolinea il Presidente di Unioncamere Piemonte **Vicenzo Ilotte** -. Non sono poche le difficoltà che questi imprenditori si trovano ad affrontare, ad esempio nell'accesso ai finanziamenti. Per sostenerli nella realizzazione delle loro idee imprenditoriali, sono quindi più che mai necessarie politiche di sostegno al credito da parte delle istituzioni e percorsi di accompagnamento all'imprenditorialità, un compito quest'ultimo che vede le Camere di commercio in prima linea".*

Il settore in cui le imprese straniere sono maggiormente presenti in valore assoluto è, anche nel 2018, quello delle costruzioni. Il **settore edile**, che ha vissuto una situazione particolarmente penalizzante negli ultimi anni, ha evidenziato tuttavia per la componente straniera un incremento, registrando un tasso di crescita del **+1,4%**.

Tra gli altri principali settori di specializzazione delle imprese straniere troviamo il **commercio**, che ha manifestato nel 2018 un'espansione dell'**1,8%**, il **turismo, cresciuto del 4,4%**, e le **attività manifatturiere (+3,4%)**.



Fonte: elaborazioni Unioncamere Piemonte su dati InfoCamere

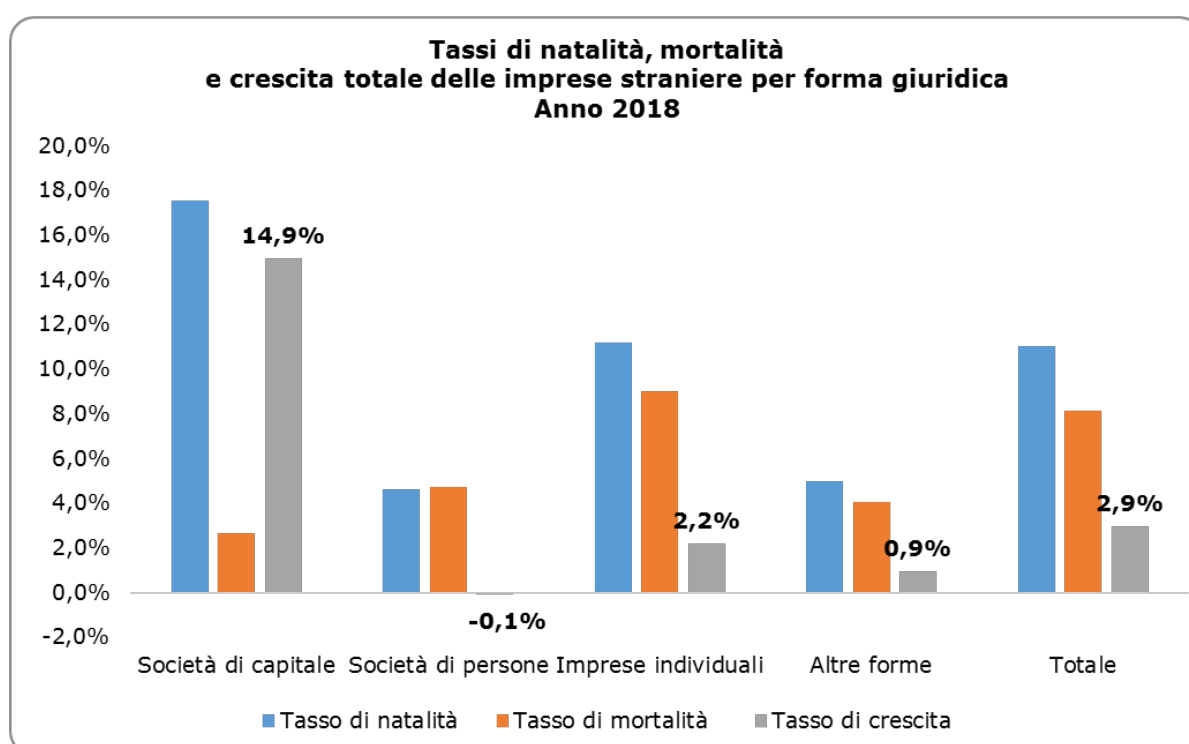
I principali settori di attività economica delle imprese straniere registrate in Piemonte Anno 2018

Settore	Imprese straniere registrate al 31/12/2018	% imprese straniere sul totale delle registrate	% sul totale imprese straniere	Tassi di var. % annuale stock
Costruzioni	13.530	20,9%	30,9%	1,4%
Commercio all'ingrosso e al dettaglio; riparazione di autoveicoli e motocicli	12.406	12,4%	28,4%	1,8%
Attività dei servizi di alloggio e di ristorazione	4.042	13,4%	9,2%	4,4%
Attività manifatturiere	2.680	6,5%	6,1%	3,4%
Noleggio, agenzie di viaggio, servizi di supporto alle imprese	2.524	16,6%	5,8%	4,5%
Altre attività di servizi	2.226	11,4%	5,1%	7,6%
Agricoltura, silvicoltura pesca	992	1,9%	2,3%	3,5%
Trasporto e magazzinaggio	934	9,0%	2,1%	2,3%
Attività professionali, scientifiche e tecniche	728	4,3%	1,7%	3,7%
Servizi di informazione e comunicazione	504	5,6%	1,2%	1,6%

Fonte: elaborazioni Unioncamere Piemonte su dati InfoCamere

Le imprese straniere assumono, nell'**82,3%** dei casi, la forma di **imprese individuali**, nel **8,4%** si costituisce come **società di capitale** e nell'**8,0%** si strutturano come **società di persone**; solo l'**1,2%** assume **altre forme**.

Analizzando i dati relativi alla natimortalità di queste imprese in base alla forma giuridica, emerge come le **società di capitale** registrino il **tasso di natalità più alto (17,5%)**, a fronte di un **tasso di mortalità decisamente più contenuto (2,6%)**: ne consegue un **tasso di crescita decisamente positivo (+14,9%)**. Anche le **imprese individuali** evidenziano un **elevato tasso di natalità (11,2%)** controbilanciato però da un altrettanto **elevato tasso di mortalità (9,0%)**: il **tasso di crescita** appare quindi più ridotto (**+2,2%**). Le **società di persone** manifestano un **minor dinamismo**, registrando analoghi livelli di tasso di natalità (+4,6%) e di mortalità (4,7%), con un **tasso di crescita piatto (-0,1%)**. Le **altre forme**, infine, segnano un **tasso di crescita dello 0,9%**.

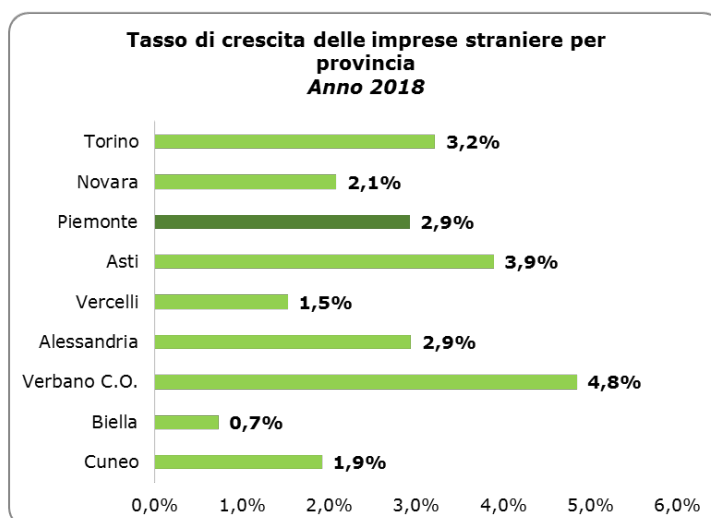
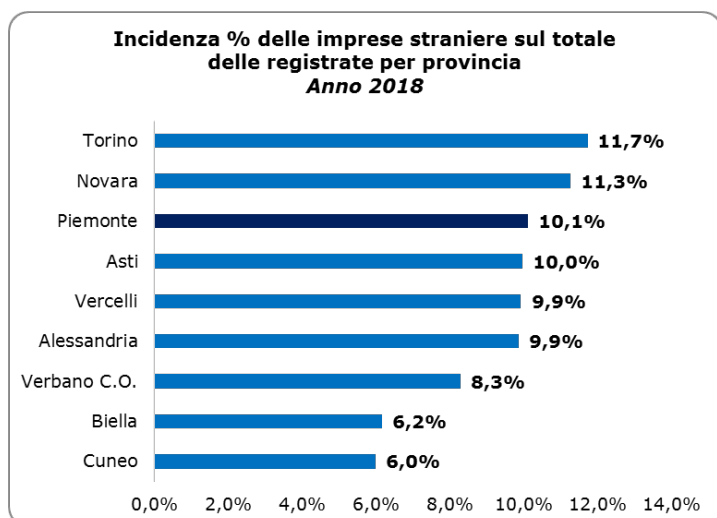


Fonte: elaborazioni Unioncamere Piemonte su dati InfoCamere

Disaggregando i dati per territorio, risulta come l'**incidenza maggiore delle imprese straniere** sul totale si registri a **Torino (11,7%)** e a **Novara (11,3%)**. **Asti (10,0%)**, **Vercelli e Alessandria (entrambe con un peso del 9,9%)** evidenziano un'incidenza straniera in linea con quella media regionale. **Verbania (8,3%)**, **Biella (6,2%)** e **Cuneo (6,0%)** appaio, infine, i territori in cui le imprese straniere manifestano il peso inferiore.

In termini di dinamica **i tassi di crescita più elevati** appartengono al **Verbano Cusio Ossola (+4,8%)** e ad **Asti (+3,9%)**. Un ritmo di crescita lievemente superiore rispetto a quello medio regionale viene registrato da **Torino (+3,2%)**. **Alessandria** registra un tasso di crescita identico a quello piemontese (**+2,9%**), mentre performance positive, ma meno espansive, appartengono a **Novara (+2,1%)**, **Cuneo (+1,9%)** e **Vercelli (+1,5%)**. Il tasso di crescita meno elevato risulta, così come nel 2017, quello del **biellese (+0,7%)**.





Fonte: elaborazioni Unioncamere Piemonte su dati InfoCamere

Torino, 25 marzo 2019

