

## COMUNICATO STAMPA

### DEBOLMENTE POSITIVO IL BILANCIO ANAGRAFICO DELLE IMPRESE ARTIGIANE PIEMONTESE NEL III TRIMESTRE (+0,13%)

L'artigianato rappresenta una realtà estremamente importante e dinamica nel nostro Paese che conta oltre 1,3 milioni di realtà imprenditoriali, concentrate in particolare in Lombardia, Veneto, Emilia Romagna e Piemonte, regione in cui il peso delle aziende artigiane sul totale delle imprese si attesta al 27%.

**Il terzo trimestre del 2019 si è chiuso con una leggera espansione per il tessuto artigianale regionale.** Dall'analisi dei dati del **Registro imprese delle Camere di commercio piemontesi** emerge infatti come, a differenza di quanto avvenuto nel III trimestre del 2018, periodo in cui le realtà artigiane continuavano a contrarsi in termini di numerosità (-0,12%), nel trimestre luglio-settembre 2019 le imprese artigiane piemontesi non solo abbiano smesso di diminuire, ma siano addirittura lievemente aumentate. Il **tasso registrato** risulta del tutto analogo a quanto evidenziato dal tessuto imprenditoriale regionale nel suo complesso (**+0,13%**) e in linea con il risultato segnato dal comparto artigianale nazionale (+0,11%).

*"Le attività artigiane della nostra regione stanno facendo il possibile per resistere, ma devono combattere ogni giorno contro le difficoltà per l'accesso al credito, la burocrazia e le imposizioni fiscali. Il tessuto artigiano piemontese è composto da realtà tipicamente di piccole dimensioni e poco strutturate, e hanno quindi più bisogno di servizi di accompagnamento all'imprenditorialità: microcredito, reti d'impresa, internazionalizzazione, sburocratizzazione e innovazione sono gli strumenti su cui dobbiamo puntare per dare fiducia alle imprese artigiane e permettere loro di crescere e competere"* dichiara **Vincenzo Ilotte**, Presidente Unioncamere Piemonte.

**Nel periodo luglio-settembre 2019, sul territorio piemontese sono nate complessivamente 1.689 imprese artigiane.** Al netto delle 1.536 cessazioni (valutate al netto delle cancellazioni d'ufficio), **il saldo appare positivo per 153 unità**, dinamica che porta a **116.071** lo stock di **imprese artigiane complessivamente registrate a fine settembre 2019** presso il Registro imprese delle Camere di commercio piemontesi.

Il bilancio tra nuove iscrizioni e cessazioni si traduce, come evidenziato sopra, in un **tasso di crescita debolmente positivo pari al +0,13.**

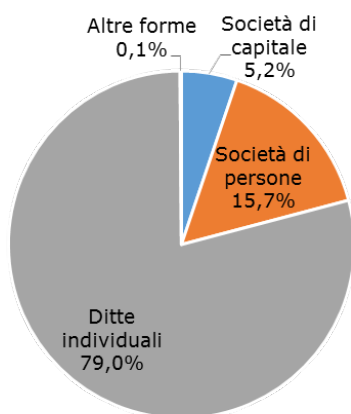
#### Imprese artigiane registrate per area territoriale e relativi tassi di crescita II trimestre 2019

	Imprese artigiane registrate al 30/09/2018	% sul totale imprese registrate	Tasso di crescita
Piemonte	116.071	27,0%	+0,13%
Italia	1.300.024	21,3%	+0,11%

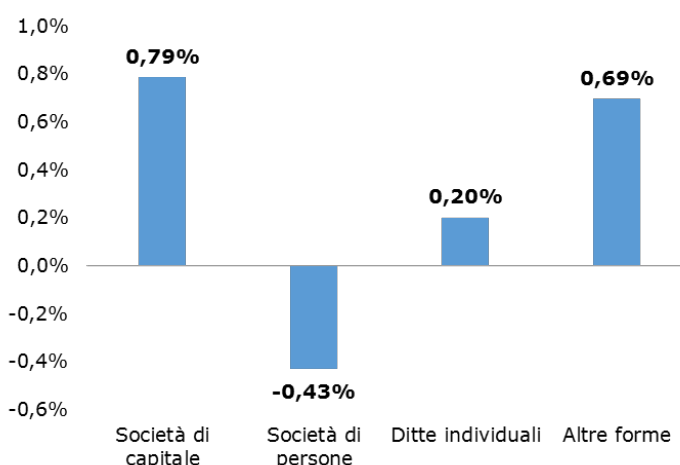
Fonte: Unioncamere Piemonte su dati InfoCamere

Analizzando il tessuto imprenditoriale artigiano in base alla **natura giuridica** delle imprese che lo costituiscono, emerge come poco meno dell'80% delle realtà sia formata da ditte individuali, il 15,7% risulti composto da società di persone, mentre solo il 5,2% ha assunto la forma della società di capitale. In termini di dinamica, nel terzo trimestre 2019, risultano in crescita le **società di capitale**, che registrano un tasso di crescita pari al **+0,79%**, **le altre forme (+0,69%)** e **le ditte individuali (+0,20%)**. Una variazione negativa caratterizza invece le **società di persone (-0,43%)**.

### Imprese artigiane registrate in Piemonte per forma giuridica Al 30 settembre 2019



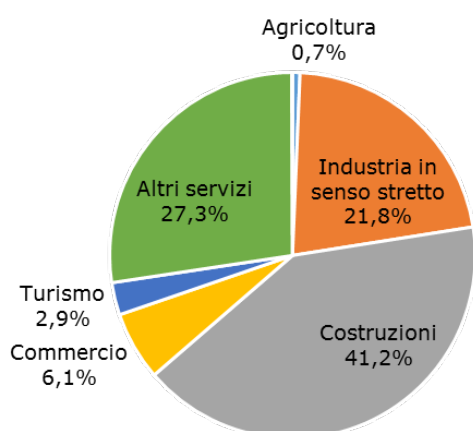
### Tasso di crescita per forma giuridica III trimestre 2019



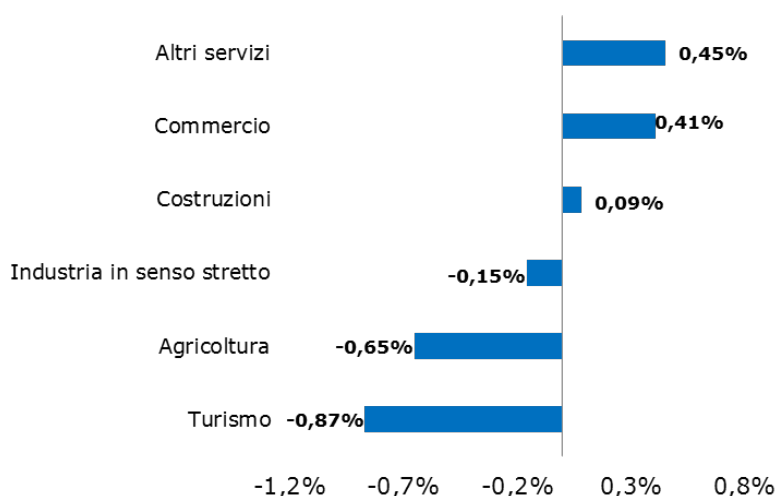
Fonte: Unioncamere Piemonte su dati InfoCamere

Nel periodo in esame l'andamento a livello settoriale è risultato particolarmente eterogeneo. Alla performance positiva degli **altri servizi (+0,45%)**, del **commercio (+0,41%)** e delle **costruzioni (+0,09%)**, si contrappone la flessione evidenziata dalle artigiane **nell'industria in senso stretto (-0,15%)**, **nell'agricoltura (-0,65%)** e **nel turismo (-0,87%)**.

### Imprese artigiane registrate in Piemonte per settore Al 30 settembre 2019



### Tasso di crescita per settore III trimestre 2019



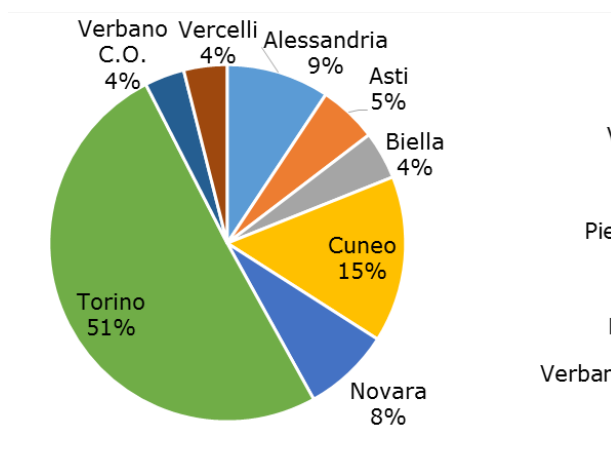
Fonte: Unioncamere Piemonte su dati InfoCamere



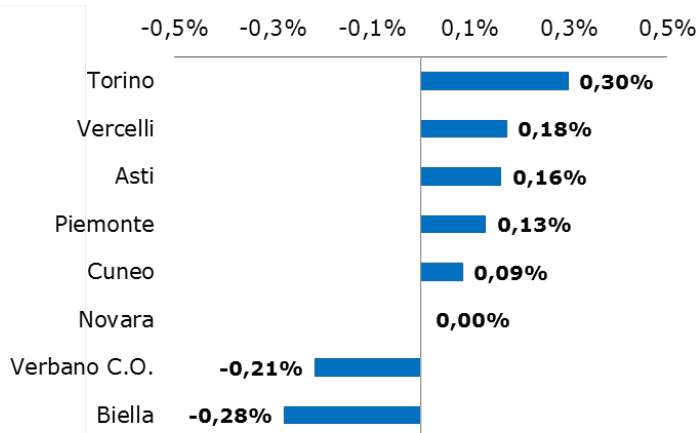
Nel III trimestre 2019 la leggera espansione della base imprenditoriale artigiana evidenziata a livello medio regionale trova riscontro nella maggior parte delle diverse realtà territoriali.

Il **capoluogo regionale** è quello che realizza la performance migliore (**+0,30%**), seguito da **Vercelli**, territorio in cui l'artigianato registra, in termini d imprese, una variazione positiva dello **0,18%**. Con un incremento superiore alla media regionale si colloca anche **Asti** (**+0,16%**). La crescita di **Cuneo** risulta un po' più debole (**+0,09%**) e quella di **Novara** nulla (**+0,00%**). Ancora in negativo, invece, i dati di **Verbania** (**-0,21%**) e **Biella** (**-0,28%**).

**Imprese artigiane registrate per provincia**  
Al 30 settembre 2019



**Tasso di crescita per provincia**  
III trimestre 2019



Fonte: Unioncamere Piemonte su dati InfoCamere

Torino, 12 novembre 2019



Per ulteriori informazioni:

**Annalisa D'Errico - Responsabile Ufficio Comunicazione, Stampa e Redazione web Unioncamere Piemonte**

Tel. 011.56.69.270 - email: a.derrico@pie.camcom.it

**Twitter @Unioncamere\_Pie**