



COMUNICATO STAMPA

L'ANDAMENTO DELLA CONGIUNTURA ECONOMICA IN PIEMONTE: ANCORA IN CALO LA PRODUZIONE INDUSTRIALE REGIONALE NEL QUARTO TRIMESTRE 2019 (-0,4%)

Il 2019 si chiude con una flessione media annua dello 0,5%

Nell'ambito della consueta collaborazione tra Unioncamere Piemonte, Intesa Sanpaolo e UniCredit per il monitoraggio della congiuntura economica piemontese, **Unioncamere Piemonte** diffonde oggi i dati della **193^a "Indagine congiunturale sull'industria manifatturiera"** realizzata in collaborazione con gli **Uffici studi delle Camere di commercio provinciali**. La rilevazione è stata condotta nei mesi di gennaio e febbraio con riferimento ai **dati del periodo ottobre-dicembre 2019 e ha coinvolto 1.816 imprese** industriali piemontesi, per un numero complessivo di 99.637 addetti e un valore pari a circa 59,4 miliardi di euro di fatturato.

Il 2019 non è indubbiamente stato un anno positivo per l'industria manifatturiera piemontese. Già il 2018 aveva visto, nella seconda parte dell'anno, un rallentamento dei ritmi produttivi. Il 2019 ha confermato la tendenza al ribasso del sistema industriale regionale. Tutti e quattro i trimestri hanno registrato, infatti, variazioni tendenziali al di sotto dello zero, seppur d'intensità non elevate. Al -0,4% del I trimestre dell'anno hanno fatto seguito le flessioni del -0,8% e -0,2% del II e del III trimestre. **Il IV trimestre 2019 si è chiuso, infine, con una contrazione dello 0,4% della produzione industriale regionale.**

Il calo produttivo medio per l'intero 2019 è stato pari a mezzo punto percentuale. Si tratta di una flessione non pesante, ma che appare particolarmente significativa se si considera che **si tratta del primo dato annuo negativo dal 2013.**

Il Vice Presidente vicario di Unioncamere Piemonte, **Ferruccio Dardanello** commenta: *"I risultati dell'ultimo trimestre 2019, e dell'anno nel suo complesso, non sono entusiasmanti. Le imprese piemontesi soffrono da tempo e purtroppo, anche a causa del Covid-19, gli effetti negativi sull'economia e sullo sviluppo dei nostri territori non potranno migliorare nel breve periodo. Dobbiamo, quindi, lavorare con maggior impegno per sostenere il nostro sistema imprenditoriale, individuando misure straordinarie di affiancamento e supporto. Saranno necessari anche interventi di sostegno al credito"*.

Concentrando l'attenzione sugli ultimi tre mesi del 2019 emerge come quello del **IV trimestre sia stato il sesto risultato trimestrale negativo consecutivo**, frutto del preoccupante trend esibito a livello settoriale dai mezzi di trasporto, dal comparto dei metalli e dal tessile e abbigliamento, a livello dimensionale dalle imprese di grandi dimensioni e in termini territoriali dal Piemonte settentrionale.

Piemonte: il IV trimestre 2019 in sintesi

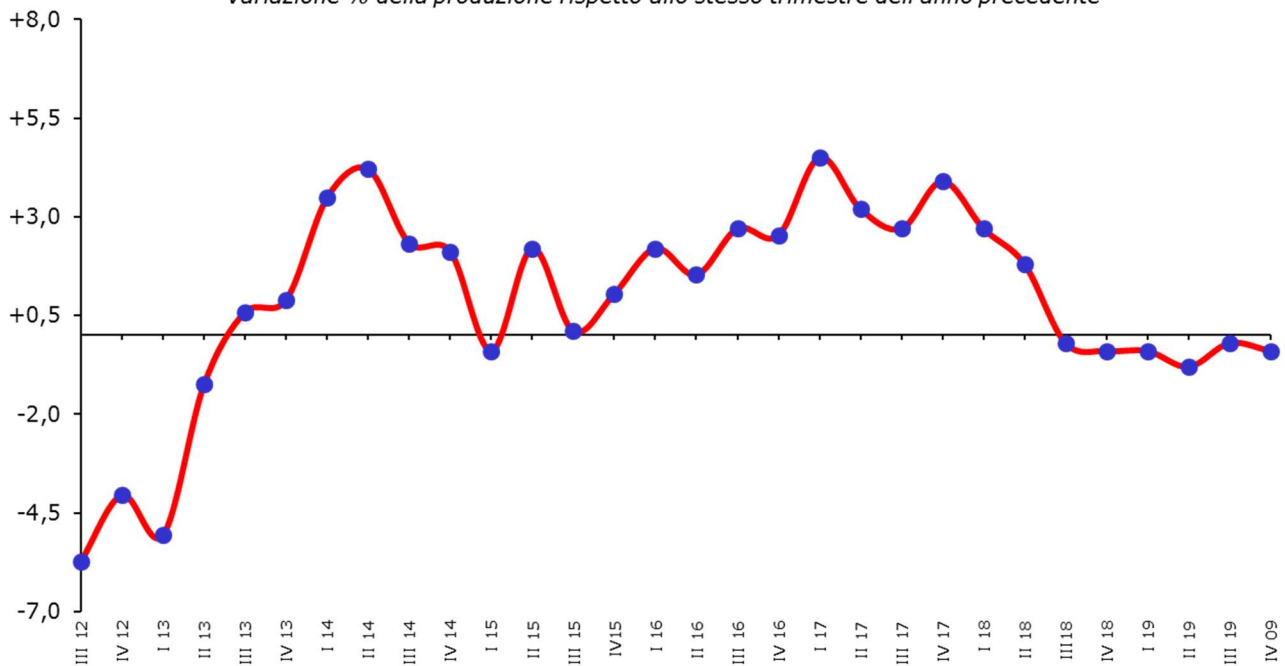
Produzione industriale: -0,4% rispetto al IV trimestre 2018
Ordinativi interni: +1,3% rispetto al IV trimestre 2018
Ordinativi esteri: -0,6% rispetto al IV trimestre 2018
Fatturato totale: +0,2% rispetto al IV trimestre 2018
di cui **estero:** -1,8% rispetto al IV trimestre 2018

Grado di utilizzo degli impianti: 67,7%

Il calo della produzione industriale si associa a un andamento opposto evidenziato dal mercato interno e da quello estero. Se infatti gli **ordinati interni** registrano una crescita (**+1,3%**), quelli **esteri** subiscono una **flessione dello 0,6%**. Il **fatturato totale risulta stabile (+0,2%)**, la **componente estera** evidenzia un **calo pesante (-1,8%)**.

PRODUZIONE INDUSTRIALE IN PIEMONTE

Variation % della produzione rispetto allo stesso trimestre dell'anno precedente



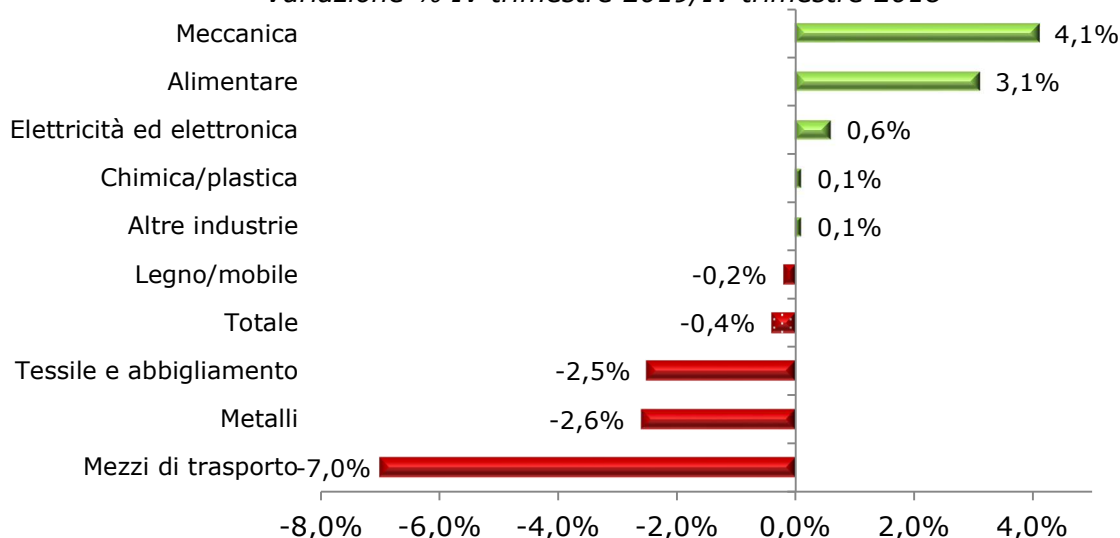
Fonte: Unioncamere Piemonte, Indagine congiunturale sull'industria manifatturiera piemontese, trimestri vari

A livello settoriale si riscontra un andamento eterogeneo in termini di produzione industriale. Il comparto **alimentare**, che mostrava un trend incoraggiante anche nei trimestri precedenti, prosegue nella sua fase di crescita (**+3,1%**). Positivi anche i dati del comparto **meccanico (+4,1%)** e delle **industrie elettriche e elettroniche (+0,6%)**. Stazionaria la produzione della **chimica/plastica (+0,1%)** e delle **industrie del legno e del mobile (-0,2%)**. Subiscono, invece, una flessione della produzione le **industrie tessili e dell'abbigliamento (-2,5%)** e le industrie dei **metalli (-2,6%)**. Il calo più importante appartiene ancora una volta al settore **dei mezzi di trasporto (-7,0 %)**.

Focalizzando l'attenzione su questo settore, attore principali della contrazione produttiva manifatturiera regionale, si rileva come la performance negativa del IV trimestre 2019 risulti il frutto di una contrazione sostenuta della produzione di autoveicoli (-9,8%) e di componentistica autoveicolare (-8,7%), mentre appare stabile il comparto dell'aerospazio (+0,1%).

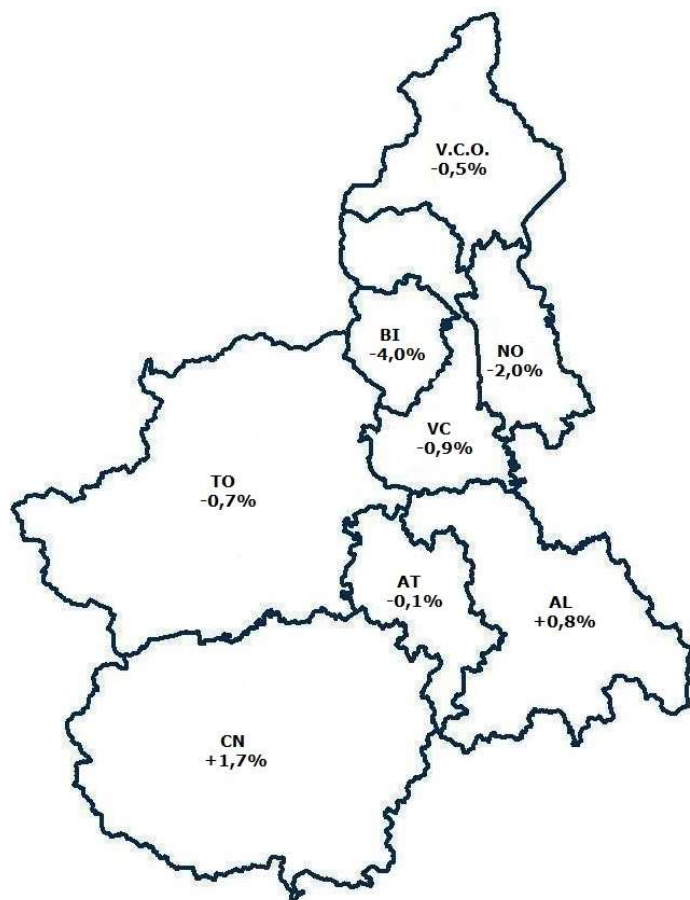
La produzione industriale per settori

Variazione % IV trimestre 2019/IV trimestre 2018



Fonte: Unioncamere Piemonte, 193ª Indagine congiunturale sull'industria manifatturiera piemontese

L'analisi della dinamica della produzione industriale per classe di addetti evidenzia come, nel IV trimestre 2019, a fronte di una sostanziale stazionarietà produttiva evidenziata dalle **micro (-0,1%)** e dalle **piccole imprese (-0,3%)**, mostrino un dato meno incoraggiante le imprese di **medie** (50-249 addetti) e **grandi dimensioni** (oltre 250 addetti) che registrano rispettivamente **un calo dello 0,9% e 2,0%**.



La flessione tendenziale dello 0,4% registrata mediamente a livello regionale nel corso del IV trimestre 2019 deriva da andamenti differenziati mostrati a livello territoriale.

Il Piemonte del nord ha segnato dinamiche meno incoraggianti. **Biella ha subito una flessione produttiva del 4,0%, Novara dello 0,2%, Vercelli e Verbania rispettivamente dello 0,9% e 0,5%.**

Il **capoluogo regionale** si è assestato su una variazione della produzione del **-0,7%** rispetto all'analogo periodo del 2018.

Il Piemonte del sud ha segnato risultati migliori. A fronte di una stabilità produttiva **dell'astigiano (-0,1%)**, si sono registrate crescite sia ad **Alessandria (+0,8%)** che a **Cuneo (+1,7%)**.

Fonte: Unioncamere Piemonte, 193ª Indagine congiunturale sull'industria manifatturiera piemontese

SINTESI ANNO 2019

Per settore	Produzione industriale (a)	Nuovi ordinativi interni (a)	Nuovi ordinativi esteri (a)	Fatturato totale (a)	di cui: Fatturato estero (a)	Produzione assicurata (n. settimane) (b)	Grado di utilizzo degli impianti
Industrie alimentari	2,9	2,1	3,1	3,5	5,7	9,6	69,5
Industrie tessili, dell'abbigliamento e delle calzature	-2,4	-2,2	-1,7	-1,9	-2,6	6,0	68,0
Industrie del legno e del mobile	0,3	0,8	-1,0	0,8	-1,1	6,7	59,0
Industrie chimiche, petrolifere e delle materie plastiche	-0,3	-1,0	-0,6	-0,3	-1,8	7,8	68,4
Industrie dei metalli	-1,2	0,7	-0,3	-0,4	-1,3	7,3	67,3
Industrie elettriche ed elettroniche	-0,8	0,8	-1,0	2,0	1,4	9,4	63,7
Industrie meccaniche	1,0	3,8	1,3	2,0	-0,9	9,7	69,9
Industrie dei mezzi di trasporto	-4,4	-2,1	-2,9	-2,6	2,6	8,5	67,7
Altre industrie	0,3	0,4	0,1	1,3	1,0	7,9	66,8
Per classe dimensionale							
2-9 add.	-0,7	-0,9	-0,7	-0,1	-2,1	7,0	63,8
10-49 add.	-0,1	-0,2	-0,3	0,6	-0,5	8,8	74,7
50-249 add.	0,1	0,2	0,8	0,9	2,2	13,0	76,3
250 add. e più	-1,2	2,0	-0,4	0,3	0,0	17,2	80,2
Per provincia							
Alessandria	1,4	1,2	0,9	3,0	2,5	6,8	67,6
Asti	-0,4	-1,0	-1,7	0,8	0,0	7,1	63,1
Biella	-3,0	-2,0	-2,3	-2,1	-3,9	5,4	67,5
Cuneo	1,1	2,3	0,4	1,7	1,1	8,1	68,4
Novara	-0,6	-1,1	-0,3	-0,5	-0,6	6,9	68,5
Torino	-1,0	0,8	-0,2	0,0	0,3	9,0	68,7
Verbano Cusio Ossola	0,1	1,1	-1,6	1,4	-2,9	7,9	65,6
Vercelli	-0,8	-1,4	1,4	0,1	2,1	10,1	64,5
Totale	-0,5	0,5	-0,1	0,4	0,6	7,9	67,0

Fonte: Unioncamere Piemonte, Indagine congiunturale sull'industria manifatturiera piemontese, I/II/III/IV trim. 2019

Torino, 6 marzo 2020



**Annalisa D'Errico - Ufficio Comunicazione, Stampa
e Redazione web Unioncamere Piemonte**

Tel. 011.56.69.270 - email: ufficio.comunicazione@pie.camcom.it

[Twitter @Unioncamere_Pie](#)