

CONGIUNTURA INDUSTRIALE IN PIEMONTE

I RISULTATI A CONSUNTIVO PER IL III TRIMESTRE 2022

29 novembre 2022

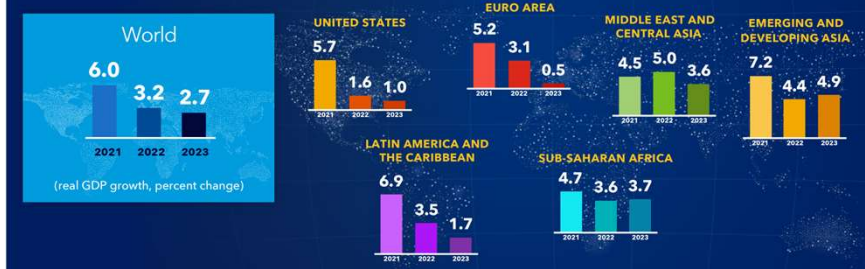


IL CONTESTO: IL MONDO

- ✓ L'**attività economica mondiale** sta registrando un **rallentamento** più diffuso e marcato del previsto, con un'**inflazione** superiore a quella osservata negli ultimi decenni.
- ✓ Le **prospettive di crescita dell'economia globale stanno affrontando un mix unico di venti contrari**, tra cui l'invasione russa dell'Ucraina, gli aumenti dei tassi di interesse per contenere l'inflazione e gli effetti persistenti della pandemia come i blocchi della Cina e le interruzioni delle catene di approvvigionamento.
- ✓ Si prevede che **la crescita globale rallenterà dal 6,0% nel 2021 al 3,2% nel 2022 e al 2,7% nel 2023**. Questo è il profilo di crescita più debole dal 2001, ad eccezione della crisi finanziaria globale e della fase acuta della pandemia di COVID-19.

GROWTH PROJECTIONS BY REGION

(PERCENT CHANGE)



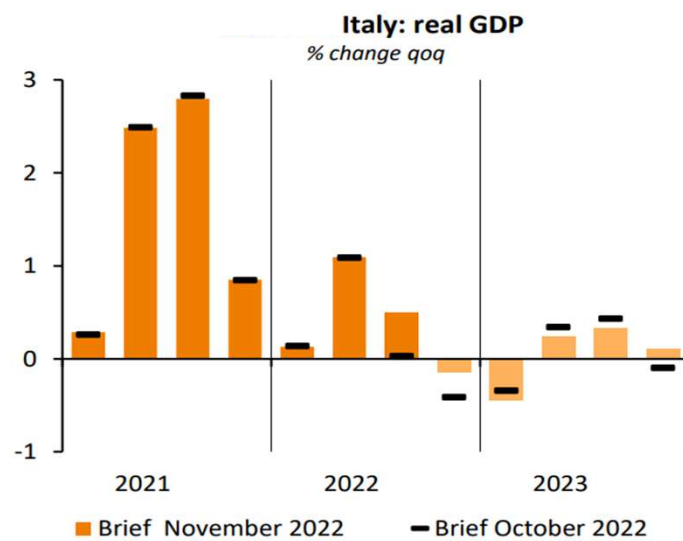
Fonte: IMF, World Economic Outlook, October 2022

IL CONTESTO: L'EUROPA

(real GDP, annual percent change)	2021	PROJECTIONS	
		2022	2023
World Output	6.0	3.2	2.7
Advanced Economies	5.2	2.4	1.1
United States	5.7	1.6	1.0
Euro Area	5.2	3.1	0.5
Germany	2.6	1.5	-0.3
France	6.8	2.5	0.7
Italy	6.7	3.2	-0.2
Spain	5.1	4.3	1.2
Japan	1.7	1.7	1.6
United Kingdom	7.4	3.6	0.3
Canada	4.5	3.3	1.5
Other Advanced Economies	5.3	2.8	2.3

Fonte: IMF, World Economic Outlook, October 2022

IL CONTESTO: L'ITALIA

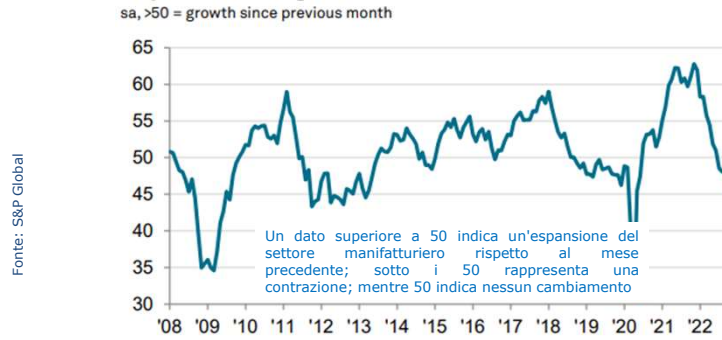


Fonte: Prometeia's forecast on ISTAT data

LA PRODUZIONE INDUSTRIALE IN ITALIA

La debolezza della domanda è il fattore chiave che determina a ottobre la flessione dell'indicatore PMI Markit. Il PMI manifatturiero italiano è sceso a 46,5 a ottobre 2022 dal 48,3 del mese precedente. È stato il quarto calo consecutivo e il più acuto nel settore da maggio 2020.

Italy Manufacturing PMI

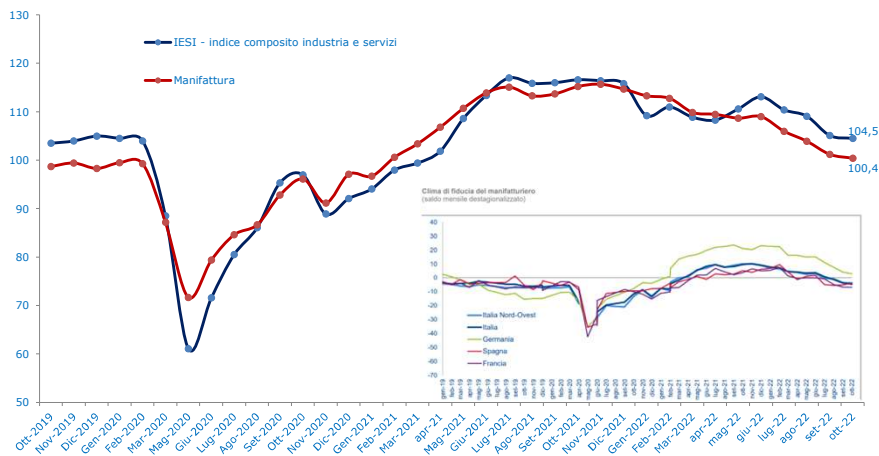


- **Diminuzione del volume degli ordini** sia interni che esteri dovuti alla forte contrazione della domanda da parte dei clienti causata dall'incertezza economica, dalle pressioni inflazionistiche e dai problemi inerenti al Covid-19.
- **Le giacenze dei prodotti finiti hanno continuato ad aumentare** a causa dei ritardi nella raccolta ordini da parte dei clienti e alle deboli vendite.
- **In aumento i costi** che le aziende si sono trovate a sostenere, soprattutto quelli energetici.

IL CLIMA DI FIDUCIA

Indice composito del clima di fiducia delle imprese
Anno 2010= 100

A ottobre l'indice di fiducia delle imprese diminuisce per il quarto mese consecutivo, passando da 105,1 a 104,5. Nel settore manifatturiero l'indice passa da 101,2 a 100,4. Considerando le componenti del clima di fiducia delle imprese, nel comparto manifatturiero si rileva un peggioramento dei giudizi sulla domanda e un incremento delle giacenze di prodotti finiti, mentre sono in leggero miglioramento le attese sulla produzione.



Fonte: Unioncamere Piemonte su dati Istat

La congiuntura industriale in Piemonte III trimestre 2022



Fonte: Unioncamere Piemonte su dati InfoCamere

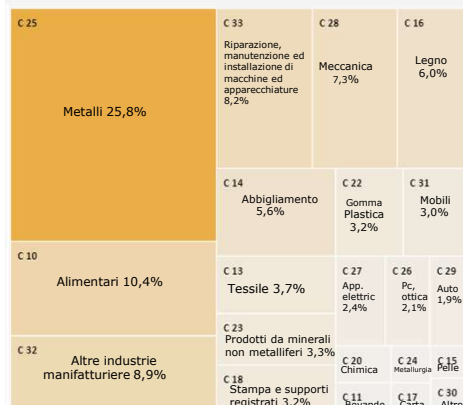
IL TESSUTO MANIFATTURIERO NEL III TRIMESTRE 2022

38.494

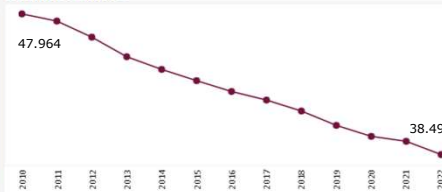
▼ -0,02%

Anno: 2022 Trimestre: III Regione: Piemonte Provincia: (Tutti) Macro Settore: Industria Settore: C Attività manif... Divisione: (Tutti) Forma giuridica: (Tutti) Tipo Ricerca: Totale imprese

Analisi settore attività



Analisi serie storica



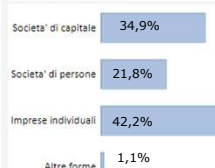
Analisi per area geografica

Distribuzione % imprese



Analisi per forma giuridica

Distribuzione % imprese



Fonte: Unioncamere Piemonte su dati InfoCamere

IL III TRIMESTRE 2022 IN SINTESI



Produzione industriale: +1,7% rispetto al III trimestre 2021

Ordinativi interni: +1,6% rispetto al III trimestre 2021

Ordinativi esteri: +5,1% rispetto al III trimestre 2021

Fatturato totale: +10,5% rispetto al III trimestre 2021
di cui **estero: +17,7%** rispetto al III trimestre 2021

Grado utilizzo impianti: 69,1% nel III trimestre 2022

Produzione assicurata in settimane: 8,7 nel III trimestre 2022

Fonte: Unioncamere Piemonte, 204^a Indagine congiunturale sull'industria manifatturiera piemontese

LA PRODUZIONE MANIFATTURIERA IN PIEMONTE

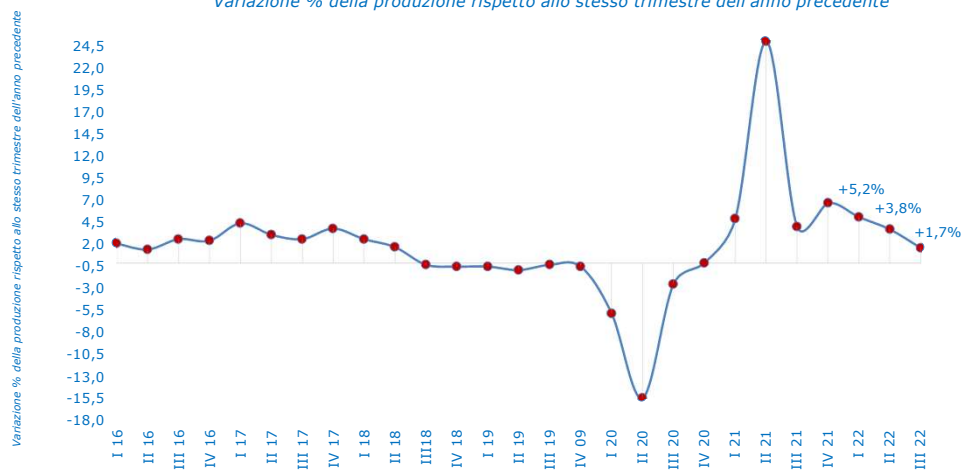
Anno 2019
-0,5%

Anno 2020
-5,9%

Anno 2021
+10,3%

Gennaio-settembre 2022
+3,6%

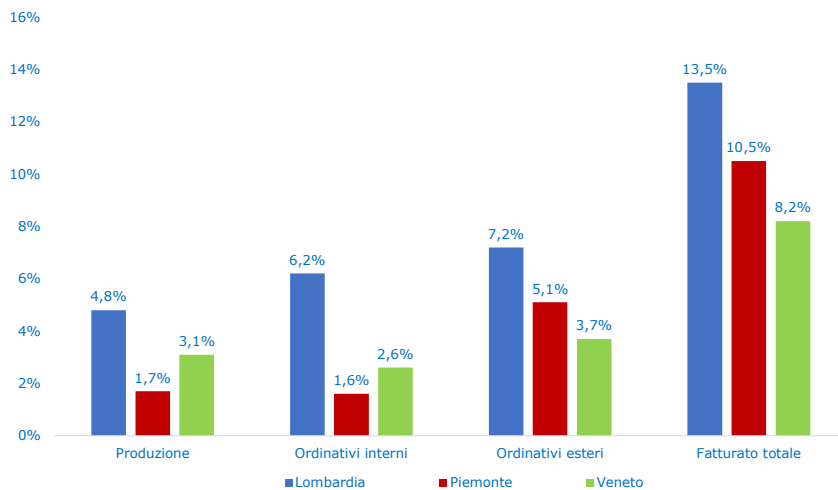
Variazione % della produzione rispetto allo stesso trimestre dell'anno precedente



Fonte: Unioncamere Piemonte, Indagini congiunturali sull'industria manifatturiera piemontese, trimestri vari

LA CONGIUNTURA INDUSTRIALE NEL II 2022 PER REGIONI

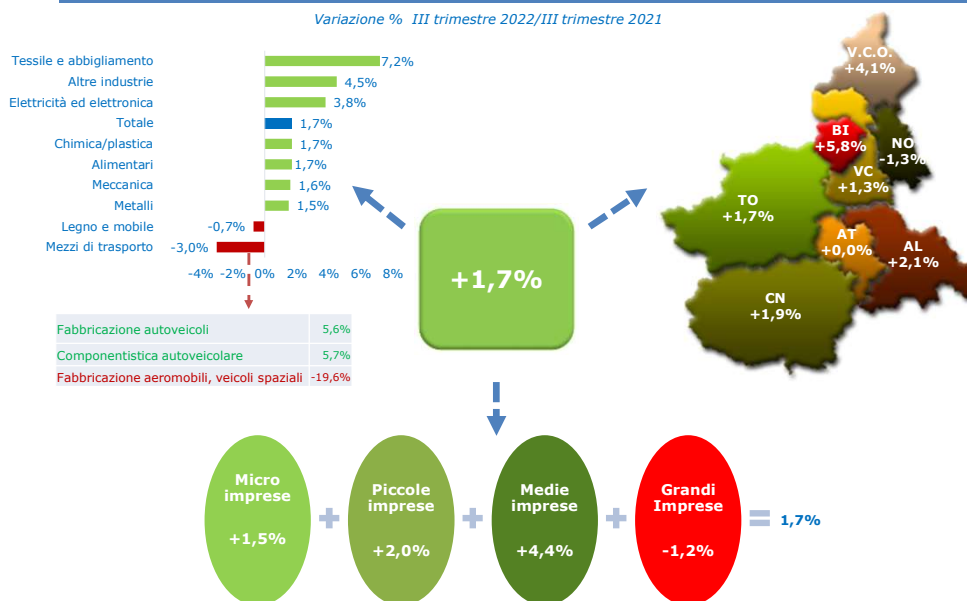
Variation % III trimestre 2022/III trimestre 2021



Fonte: Unioncamere Piemonte, Unioncamere Lombardia, Unioncamere Veneto

LA PRODUZIONE INDUSTRIALE

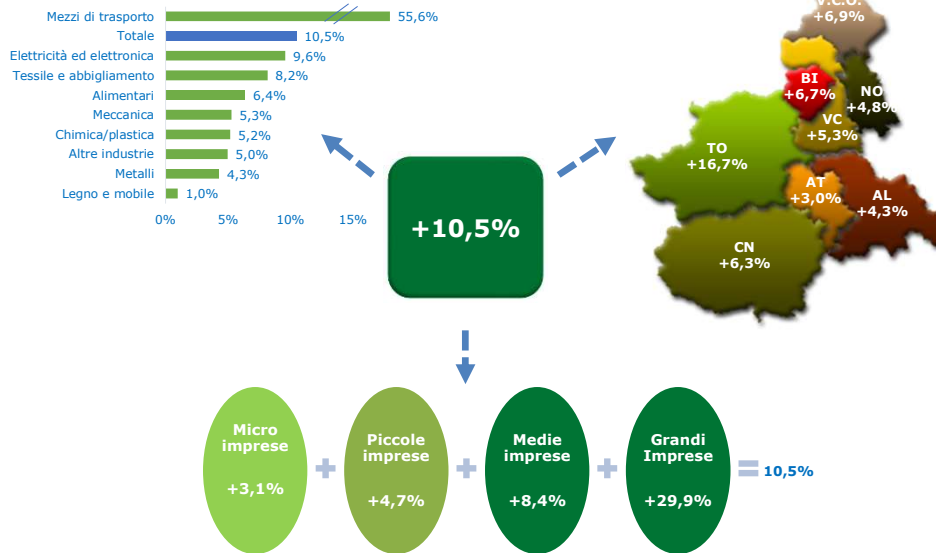
Variation % III trimestre 2022/III trimestre 2021



Fonte: Unioncamere Piemonte, 204ª Indagine congiunturale sull'industria manifatturiera piemontese

IL FATTURATO TOTALE

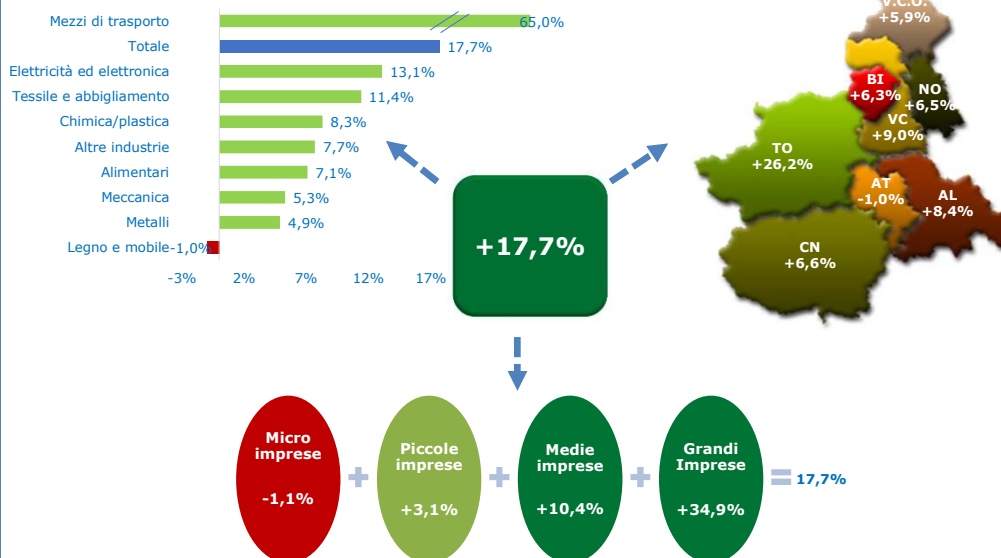
Variazione % III trimestre 2022/III trimestre 2021



Fonte: Unioncamere Piemonte, 204^a Indagine congiunturale sull'industria manifatturiera piemontese

IL FATTURATO ESTERO

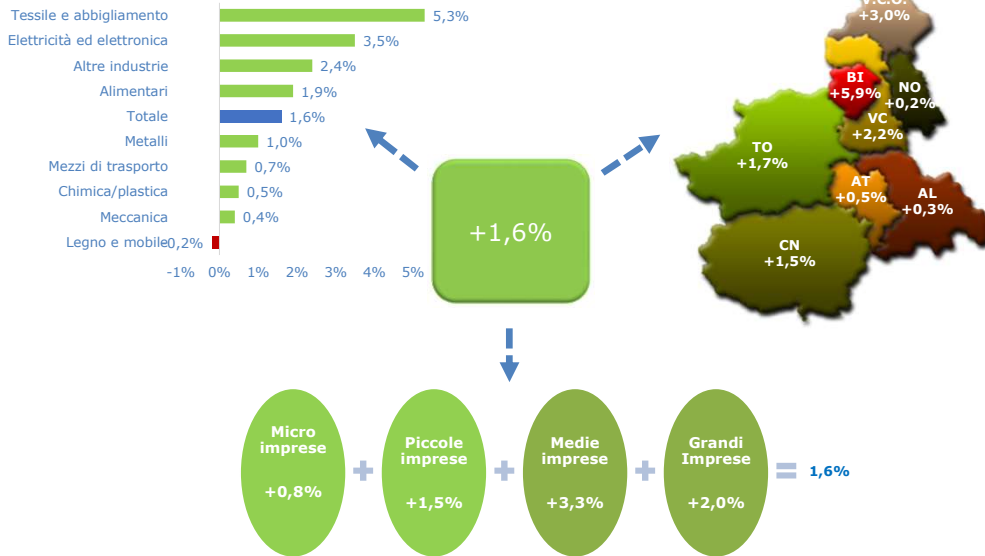
Variazione % II trimestre 2022/II trimestre 2021



Fonte: Unioncamere Piemonte, 204^a Indagine congiunturale sull'industria manifatturiera piemontese

GLI ORDINATIVI INTERNI

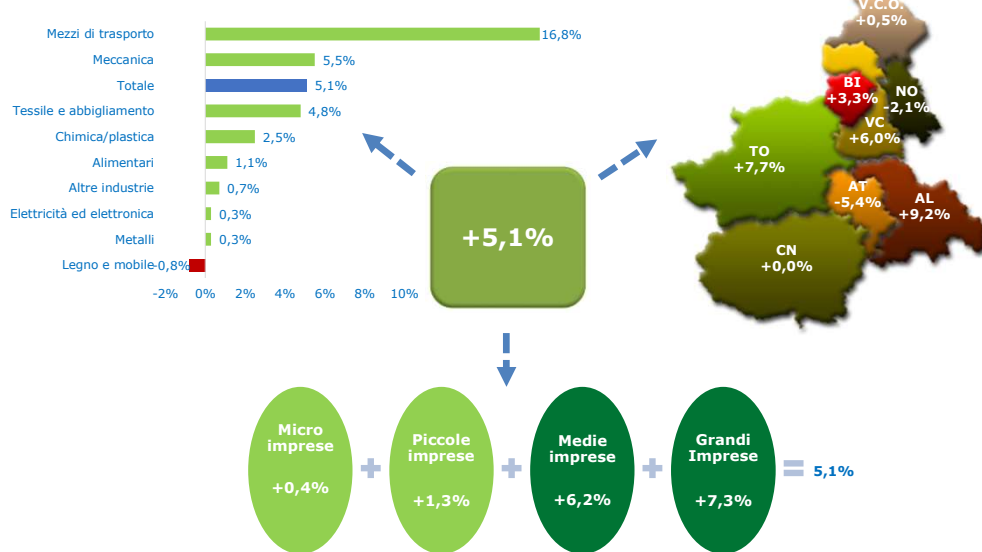
Variazione % III trimestre 2022/III trimestre 2021



Fonte: Unioncamere Piemonte, 204ª Indagine congiunturale sull'industria manifatturiera piemontese

GLI ORDINATIVI ESTERI

Variazione % III trimestre 2022/III trimestre 2021



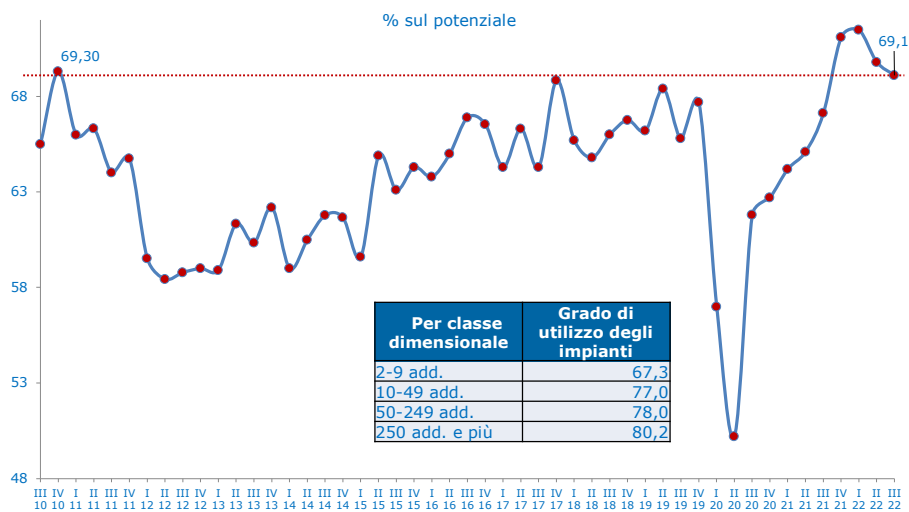
Fonte: Unioncamere Piemonte, 202ª Indagine congiunturale sull'industria manifatturiera piemontese

PRODUZIONE ASSICURATA IN SETTIMANE

Settore	Produzione assicurata (n. settimane)
Industrie alimentari	9,1
Industrie tessili, dell'abbigliamento e delle calzature	5,4
Industrie del legno e del mobile	8,8
Industrie chimiche, petrolifere e delle materie plastiche	8,2
Industrie dei metalli	8,2
Industrie elettriche ed elettroniche	9,6
Industrie meccaniche	13,1
Industrie dei mezzi di trasporto	10,9
Altre industrie	9,1
Per classe dimensionale	
2-9 add.	25,4
10-49 add.	9,7
50-249 add.	17,5
250 add. e più	8,7
Per provincia	
Alessandria	9,3
Asti	8,2
Biella	7,9
Cuneo	10,6
Novara	8,5
Torino	9,4
Verbano Cusio Ossola	6,8
Vercelli	7,7
Totale	8,7

Fonte: Unioncamere Piemonte, 204ª Indagine congiunturale sull'industria manifatturiera piemontese

GRADO DI UTILIZZO DEGLI IMPIANTI



Fonte: Unioncamere Piemonte, Indagine congiunturale sull'industria manifatturiera piemontese, trimestri

INDICE SINTETICO- III TRIMESTRE 2022

1. Tessile e abbigliamento

2. Mezzi di trasporto

3. Elettricità ed elettronica

4. Alimentari; Meccanica

5. Chimica/plastica

6. Metalli

7. Legno e mobile

1. Biella

2. Torino

3. Verbano Cusio Ossola; Vercelli

4. Cuneo

5. Alessandria

6. Asti

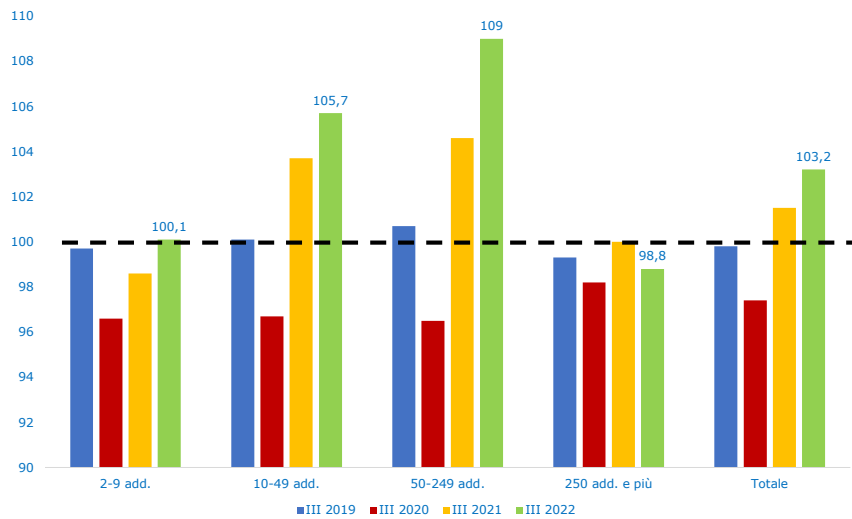
7. Novara

Fonte: Unioncamere Piemonte, 204^a Indagine congiunturale sull'industria manifatturiera

RECUPERO POST PANDEMICO

LA PRODUZIONE MANIFATTURIERA IN PIEMONTE

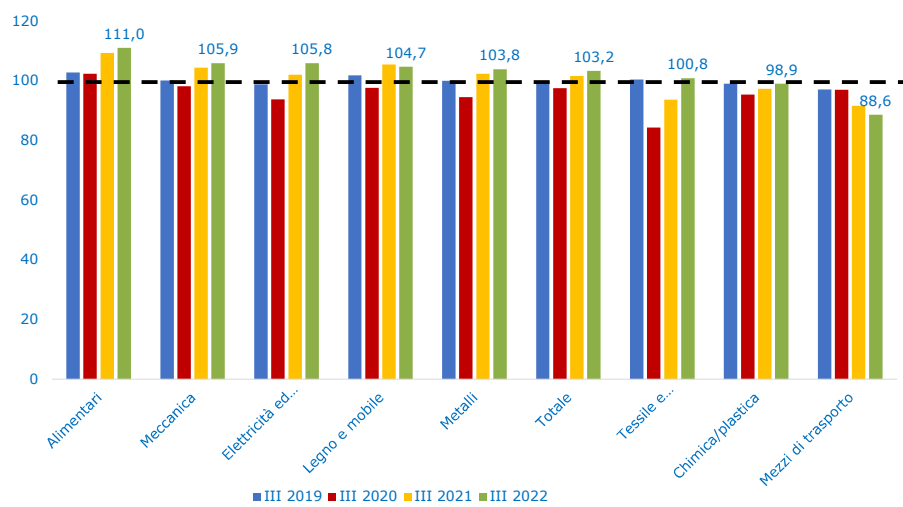
Indice a base mobile con III trimestre 2018 pari a 100



Fonte: Unioncamere Piemonte, Indagine congiunturale sull'industria manifatturiera piemontese, trimestri vari

LA PRODUZIONE MANIFATTURIERA IN PIEMONTE

Indice a base mobile con III trimestre 2018 pari a 100

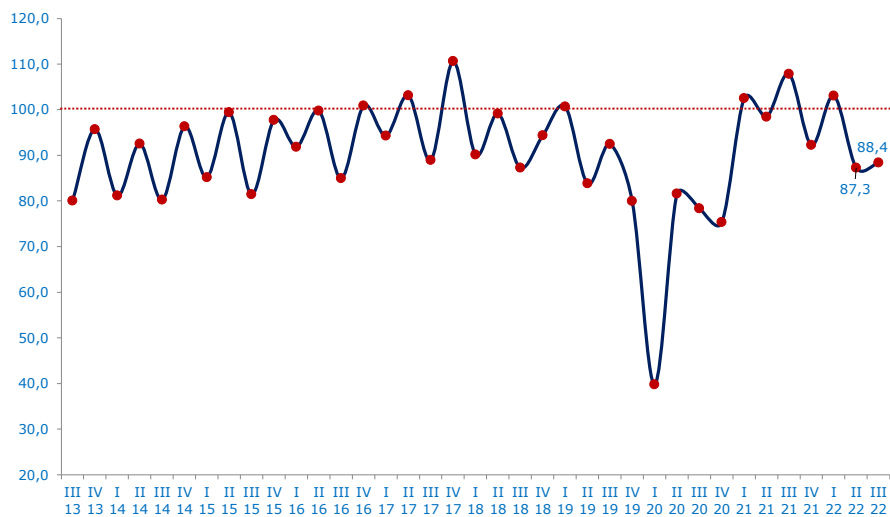


Fonte: Unioncamere Piemonte, Indagine congiunturale sull'industria manifatturiera piemontese, trimestri vari

IL FUTURO DI BREVE PERIODO



IL CLIMA DI FIDUCIA DELLE IMPRESE MANIFATTURIERE PIEMONTESI



Fonte: Unioncamere Piemonte, Indagine congiunturale sull'industria manifatturiera piemontese, trimestri

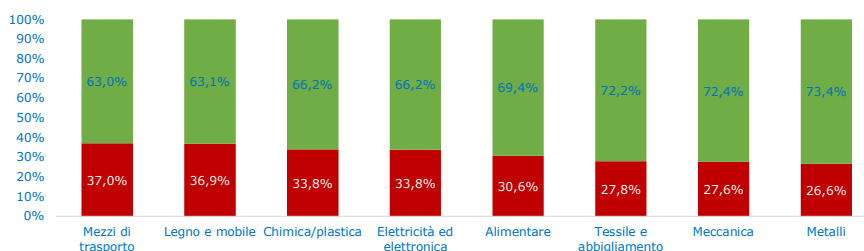
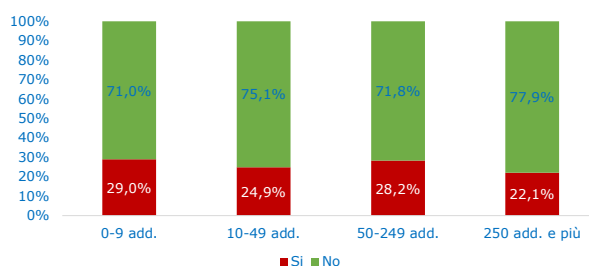
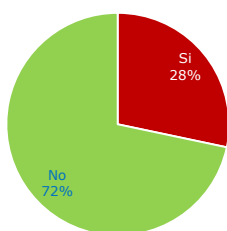


AZIONI DI RISPOSTA DELLE IMPRESE ALL'AUMENTO DEI COSTI E ALLE DIFFICOLTA' DI APPROVVIGIONAMENTO



RIDUZIONE DELLA PRODUZIONE

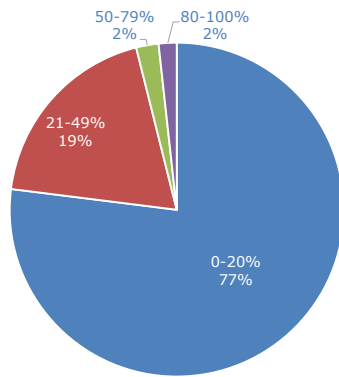
Riduzione della produzione per aumento costi o difficoltà di approvvigionamento



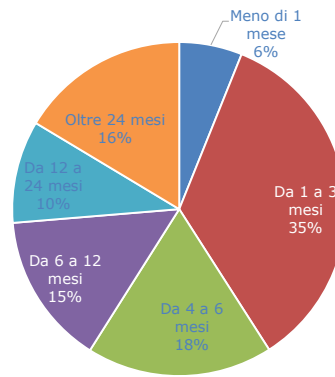
Fonte: Unioncamere Piemonte

RIDUZIONE DELLA PRODUZIONE

Se l'impresa ha ridotto la produzione, in che percentuale?



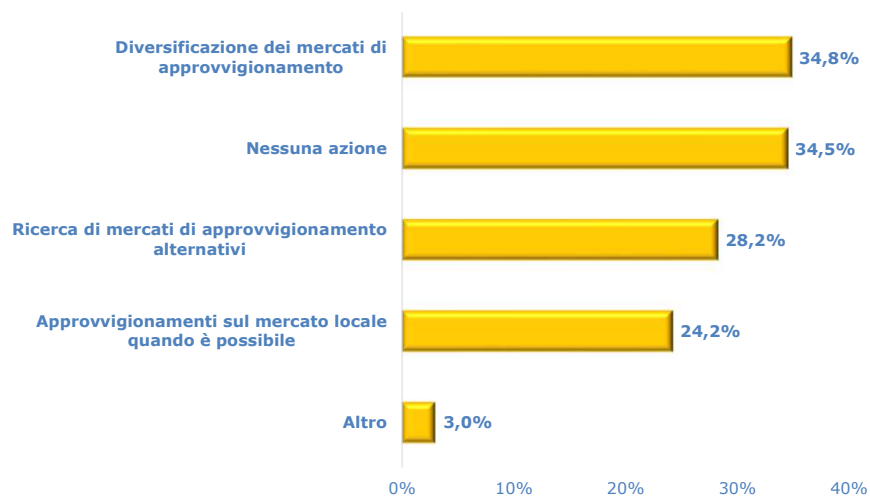
Se non ha ridotto la produzione, per quanto potrà continuare senza interruzioni?



Fonte: Unioncamere Piemonte

AZIONI PER AFFRONTARE LE DIFFICOLTÀ DI APPROVVIGIONAMENTO

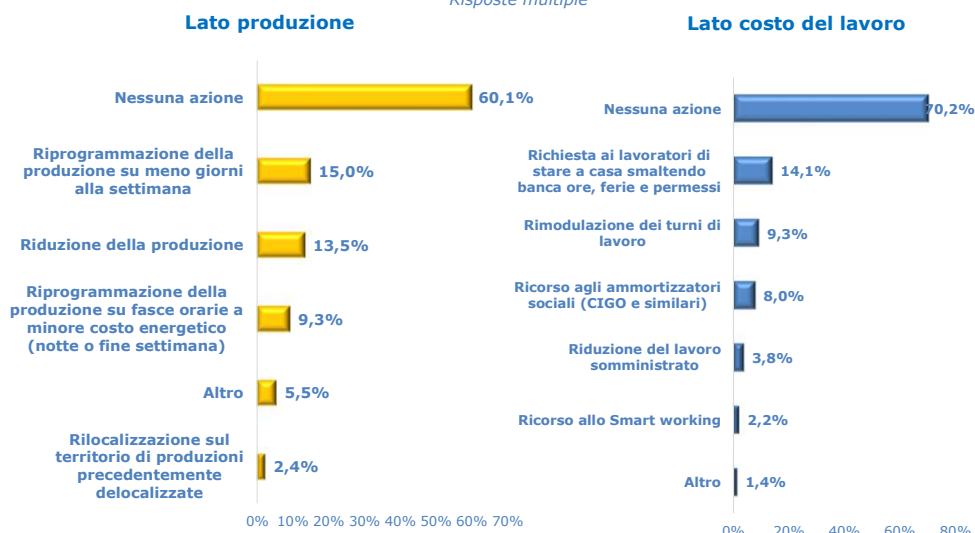
Risposte multiple



Fonte: Unioncamere Piemonte

AZIONI PER AFFRONTARE L'AUMENTO DI COSTI

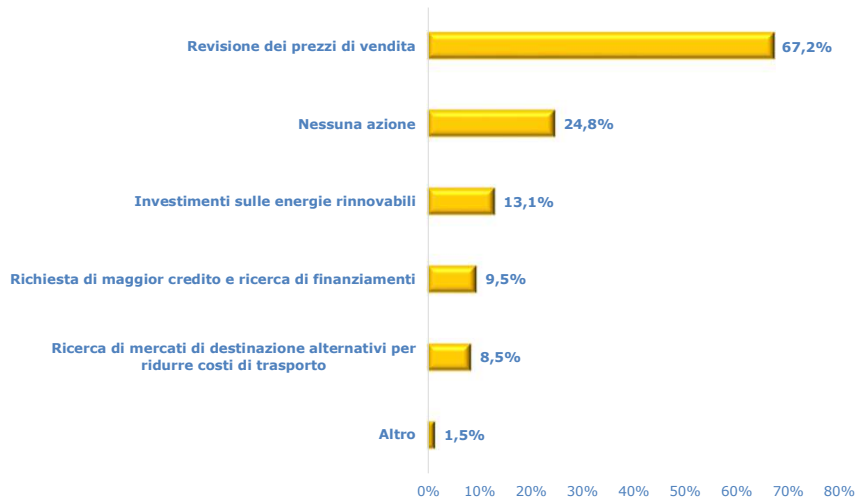
Risposte multiple



Fonte: Unioncamere Piemonte

ALTRE AZIONI PER FAR FRONTE L'AUMENTO DI COSTI

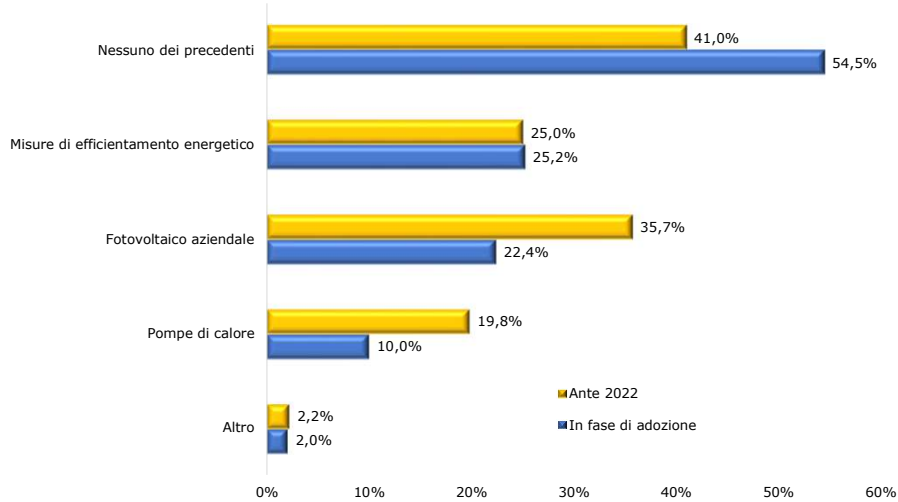
Risposte multiple



Fonte: Unioncamere Piemonte

INVESTIMENTI NELLA DIVERSIFICAZIONE ENERGETICA E NELL'EFFICIENTAMENTO ENERGETICO

Risposte multiple



Fonte: Unioncamere Piemonte

INVESTIMENTI NELLA DIVERSIFICAZIONE ENERGETICA E NELL'EFFICIENTAMENTO ENERGETICO - SETTORI

Risposte multiple

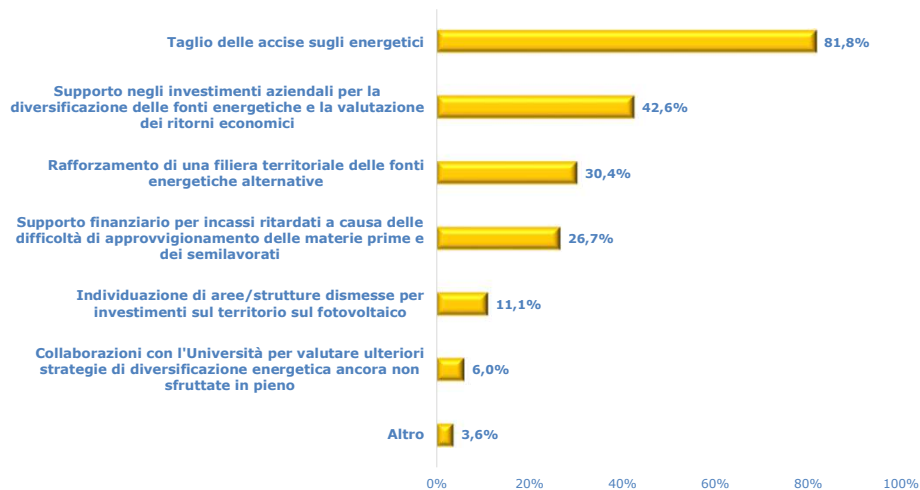
	Fotovoltaico aziendale	Pompe di calore	Misure di efficientamento energetico	Altro	Nessuno dei precedenti
Industrie alimentari	34,3%	12,6%	28,1%	1,4%	49,0%
Industrie tessili, dell'abbigliamento e delle calzature	25,8%	4,7%	16,9%	1,1%	57,4%
Industrie del legno e del mobile	10,6%	7,7%	16,6%	0,0%	65,7%
Industrie chimiche, petrolifere e delle materie plastiche	32,1%	6,5%	50,9%	4,3%	31,5%
Industrie dei metalli	27,0%	9,9%	24,0%	1,1%	52,5%
Industrie elettriche ed elettroniche	11,1%	21,4%	33,1%	3,3%	46,3%
Industrie meccaniche	32,1%	10,5%	32,6%	4,1%	47,2%
Industrie dei mezzi di trasporto	3,9%	12,3%	33,9%	12,3%	51,5%
Altre industrie	10,4%	9,7%	20,2%	1,7%	65,9%
Totale	22,4%	10,0%	25,2%	2,0%	54,5%

Fonte: Unioncamere Piemonte



PRIORITÀ INDICATE ALLE ISTITUZIONI DAL COMPARTO MANIFATTURIERO

Risposte multiple



Fonte: Unioncamere Piemonte



Grazie per l'attenzione

Sarah Bovini
Responsabile
Ufficio studi e Statistica
Unioncamere Piemonte
s.bovini@pie.camcom.it