



COMUNICATO STAMPA

NATI-MORTALITÀ DELLE IMPRESE: NEL 2017 NATE 25MILA AZIENDE IN PIEMONTE, MA IL BILANCIO ANAGRAFICO RISULTA NEGATIVO PER IL SESTO ANNO CONSECUTIVO

In base ai dati del Registro imprese delle Camere di commercio, emerge come nel **2017** siano **nate 25.011 aziende in Piemonte**, a fronte delle 26.447 nuove iscrizioni registrate nel corso del 2016. Al netto delle **25.976 cessazioni** (valutate al netto delle cancellazioni d'ufficio, in leggero aumento rispetto alle 26.966 del 2016), il saldo appare negativo per 965 unità.

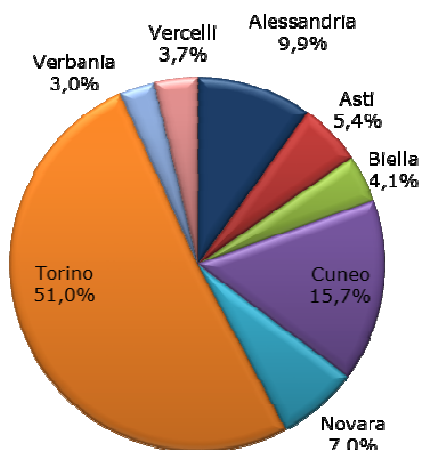
Lo stock di imprese complessivamente registrate a fine dicembre 2017 presso il Registro imprese delle Camere di commercio piemontesi ammonta così a 436.043 unità, confermando il Piemonte in 7^a posizione tra le regioni italiane, con oltre il 7,2% delle imprese nazionali.

"Il tasso di crescita delle imprese piemontesi è ancora negativo, in controtendenza rispetto al dato italiano. L'ossatura del sistema produttivo regionale continua, infatti, ad essere costituita soprattutto da aziende di piccole e medie dimensioni, pur ospitando anche realtà più grandi: sicuramente la forte frammentazione produttiva non sta aiutando le imprese del nostro territorio. Le Camere di commercio e la Regione Piemonte, in sinergia, devono continuare a offrire alle Pmi tutti gli strumenti necessari per invertire questo trend, grazie a servizi di accompagnamento all'imprenditorialità, match tra domanda e offerta lavorativa e know how innovativo" commenta **Ferruccio Dardanella**, Presidente Unioncamere Piemonte.

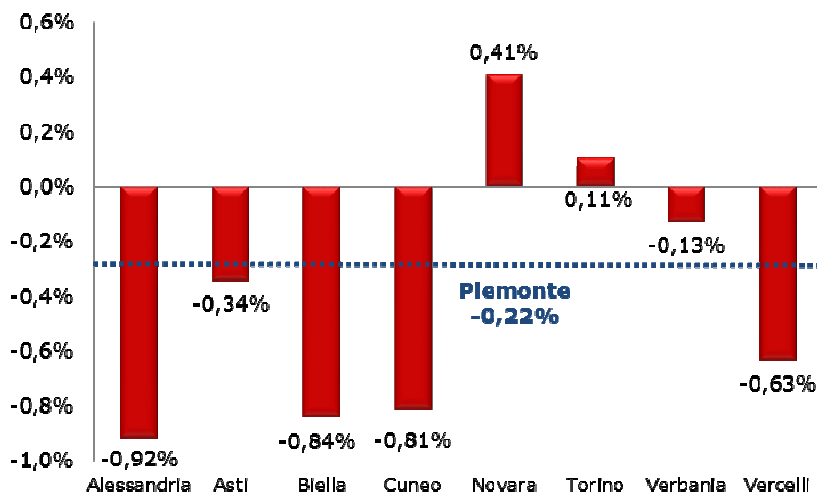
Il bilancio tra nuove iscrizioni e cessazioni si traduce in un **tasso di crescita del -0,22%**, in linea rispetto al dato registrato nel 2016 (-0,12%), ma ancora in controtendenza rispetto alla **media nazionale (+0,75%)**. Al netto di Piemonte, Emilia-Romagna (-0,14%) e Friuli Venezia Giulia (-0,42%) tutte le altre regioni hanno, infatti, chiuso il 2017 con un bilancio anagrafico positivo. I risultati migliori sono stati registrati nel Lazio (+1,65%), in Campania (+1,64%) e in Sicilia (+1,65%).

Il dato regionale scaturisce dagli andamenti negativi rilevati nella maggior parte delle realtà territoriali. Solo **Novara (+0,41%)** e **Torino (+0,11%)** evidenziano nel 2017 un tasso di crescita, seppur debolmente, positivo. Il risultato meno brillante appartiene ad **Alessandria**, che nel periodo considerato, registra un **tasso negativo pari al 0,92%**, seguita da **Biella (-0,84%)** e da **Cuneo (-0,81%)**. Meno intensa la flessione registrata dalle **imprese vercellesi (-0,63%)** e da quelle **astigiane (-0,34%)**. Si registra, infine, una sostanziale tenuta per il tessuto imprenditoriale del **Verbano Cusio Ossola (-0,13%)**.

Imprese registrate per provincia Al 31 dicembre 2017



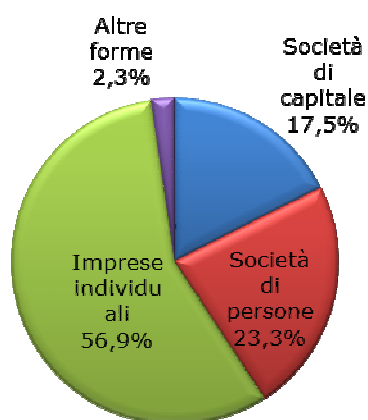
Tasso di crescita per provincia Anno 2017



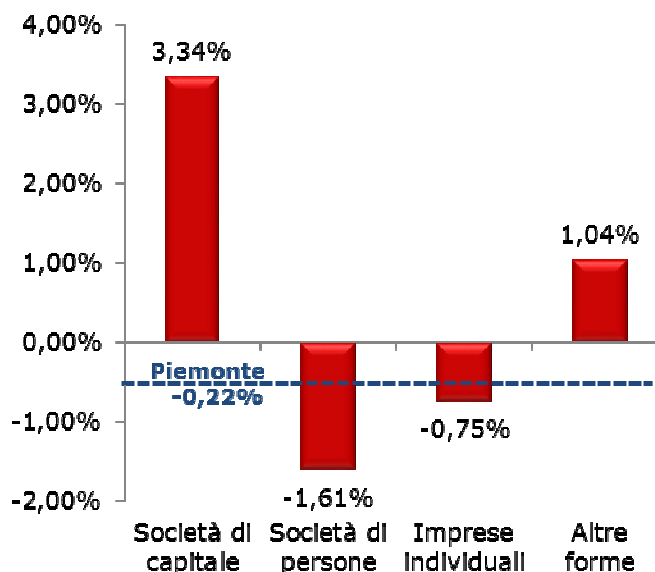
Fonte: elaborazione Unioncamere Piemonte su dati InfoCamere

Dall'analisi del tessuto imprenditoriale piemontese per classe di natura giuridica, si osserva come le **società di capitale (+3,34%)** e le **altre forme (+1,04%)** continuino a evidenziare dinamiche positive, mentre risultano ancora negativi gli andamenti delle **imprese individuali (-0,75%)** e delle **società di persone (-1,61%)**.

Imprese registrate per forma giuridica Al 31 dicembre 2017



Tasso di crescita per forma giuridica Anno 2017



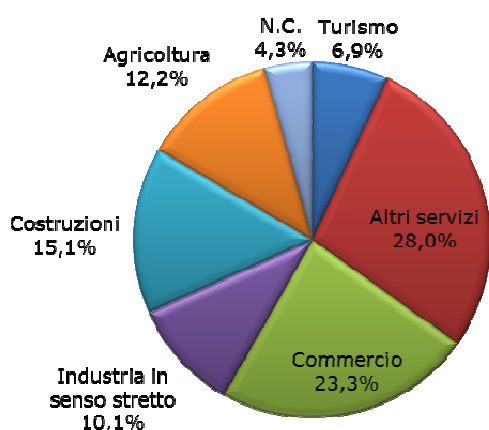
Fonte: elaborazione Unioncamere Piemonte su dati InfoCamere



Valutando i tassi annuali di variazione percentuale dello stock delle imprese registrate per settori di attività economica, si osserva come, anche nel 2017, il **turismo** abbia sperimentato la **performance migliore (+1,18%)**, seguito dal comparto degli **altri servizi (+0,99%)**. Risulta leggermente negativo lo stock del **commercio (-0,62%)**, l'**industria in senso stretto** evidenzia un tasso di variazione del **-0,83%**, le **costruzioni flettono di un punto percentuale** e il risultato meno incoraggiante viene registrato **dall'agricoltura**, la cui **contrazione** della base produttiva **sfiora il 2%**.

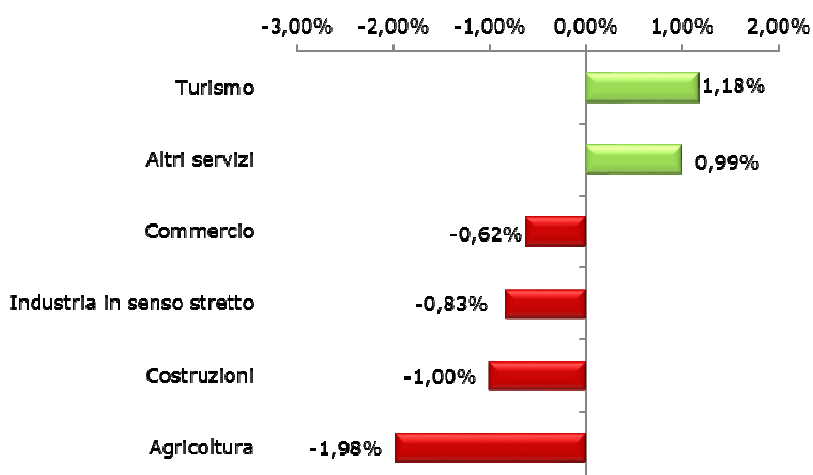
Imprese registrate per settore

Al 31 dicembre 2017



Tasso di variazione % annuo dello stock per settore

Anno 2017



Fonte: elaborazione Unioncamere Piemonte su dati InfoCamere

Torino, 25 gennaio 2018



Per ulteriori informazioni:

Annalisa D'Errico – Responsabile Ufficio Comunicazione, Stampa e Redazione web Unioncamere Piemonte

Tel. 011.56.69.270 - email: a.derrico@pie.camcom.it

Twitter @Unioncamere_Pie