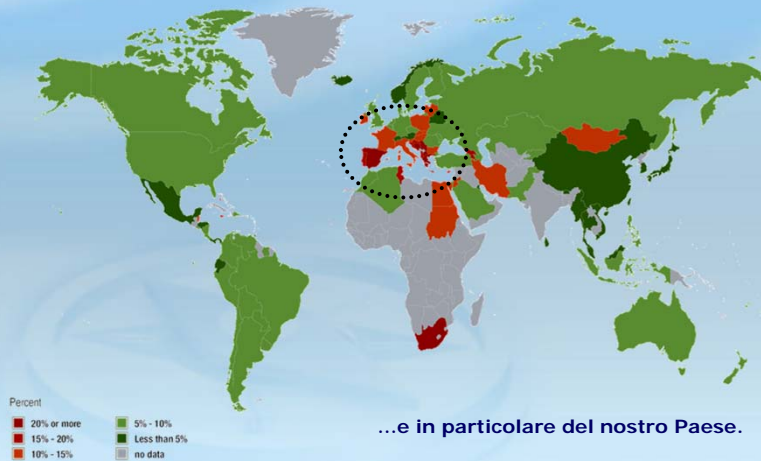


Il tasso di disoccupazione Anno 2013

La disoccupazione resta uno dei problemi fondamentali dell'Unione Europea

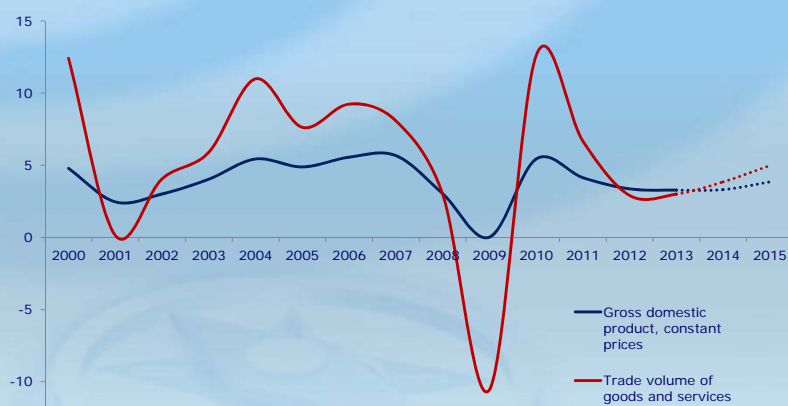


...e in particolare del nostro Paese.

Rapporto sull'internazionalizzazione del Piemonte - 2014

Fonte: IMF, World Economic Outlook, ottobre 2014

Produzione e commercio mondiale Variazioni % annuali



Fonte: elaborazioni su dati IMF, World Economic Outlook Database, October 2014

Rapporto sull'internazionalizzazione del Piemonte - 2014

I primi venti esportatori mondiali di merci Anno 2013

Graduatorie	Paesi	Valori		Variazione % 2013/2012	Quote	
		2012	2013		2012	2013
1	1 Cina	2.049	2.209	7,8%	11,1%	11,7%
2	2 Stati Uniti	1.546	1.580	2,2%	8,4%	8,4%
3	3 Germania	1.405	1.453	3,4%	7,6%	7,7%
4	4 Giappone	799	715	-10,5%	4,3%	3,8%
5	5 Paesi Bassi	654	672	2,7%	3,6%	3,6%
6	6 Francia	569	580	1,9%	3,1%	3,1%
7	7 Corea del Sud	548	560	2,1%	3,0%	3,0%
8	11 Regno Unito	473	542	14,6%	2,6%	2,9%
9	10 Hong Kong	493	536	8,7%	2,7%	2,8%
10	8 Russia	529	523	-1,1%	2,9%	2,8%
11	9 Italia	501	518	3,3%	2,7%	2,8%
12	13 Belgio	446	469	5,3%	2,4%	2,5%
13	12 Canada	455	458	0,7%	2,5%	2,4%
14	14 Singapore	408	410	0,5%	2,2%	2,2%
15	16 Messico	371	380	2,6%	2,0%	2,0%
16	17 Emirati Arabi Uniti	349	379	8,6%	1,9%	2,0%
17	15 Arabia Saudita	388	376	-3,2%	2,1%	2,0%
18	20 Spagna	295	317	7,2%	1,6%	1,7%
19	19 India	297	313	5,5%	1,6%	1,7%
20	18 Chinese Taipei	301	305	1,4%	1,6%	1,6%

(Valori in miliardi di dollari a prezzi correnti)

Rapporto sull'internazionalizzazione del Piemonte - 2014

II Piemonte nello scenario internazionale

- ✓ Nel 2013, nonostante il perdurare di una congiuntura economica sicuramente non favorevole, il Piemonte ha mantenuto complessivamente un buon grado di internazionalizzazione.
- ✓ I principali contributi alla crescita sono giunti dal commercio estero e dall'apertura internazionale del sistema universitario.
- ✓ Il Piemonte si è confermato, così, una tra le realtà regionali più internazionalizzate del nostro Paese.

Rapporto sull'internazionalizzazione del Piemonte - 2014

L'indice sintetico di internazionalizzazione del Piemonte

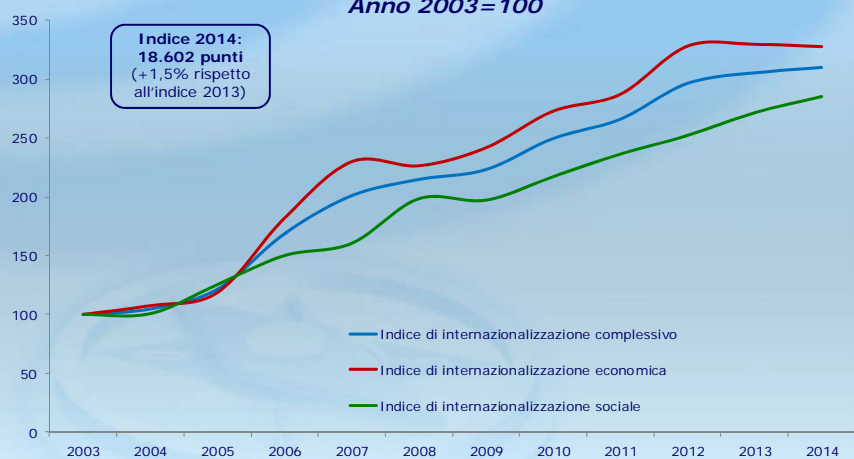
Due sottocategorie e sei indici elementari ponderati:

- **Indice di internazionalizzazione economica**
 1. Propensione al commercio internazionale
 2. Attrattività degli Ide
 3. Lavoro straniero
- **Indice di internazionalizzazione sociale**
 4. Popolazione straniera
 5. Turismo internazionale
 6. Formazione internazionale

Rapporto sull'internazionalizzazione del Piemonte - 2014

Dinamica dell'indice di internazionalizzazione del Piemonte

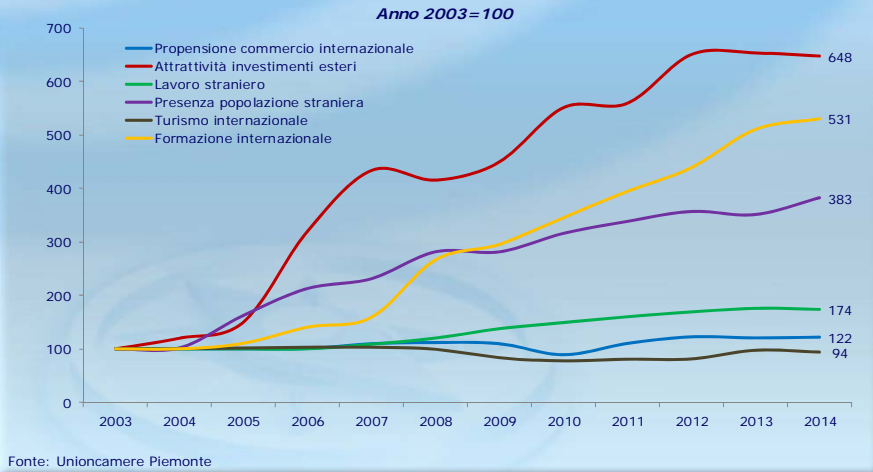
Anno 2003=100



Fonte: Unioncamere Piemonte


Rapporto sull'internazionalizzazione del Piemonte - 2014

La dinamica del grado di internazionalizzazione nel dettaglio



Rapporto sull'internazionalizzazione del Piemonte - 2014

Il "diamante" dell'internazionalizzazione del Piemonte



Rapporto sull'internazionalizzazione del Piemonte - 2014

Il Piemonte nel confronto con le regioni italiane competitors

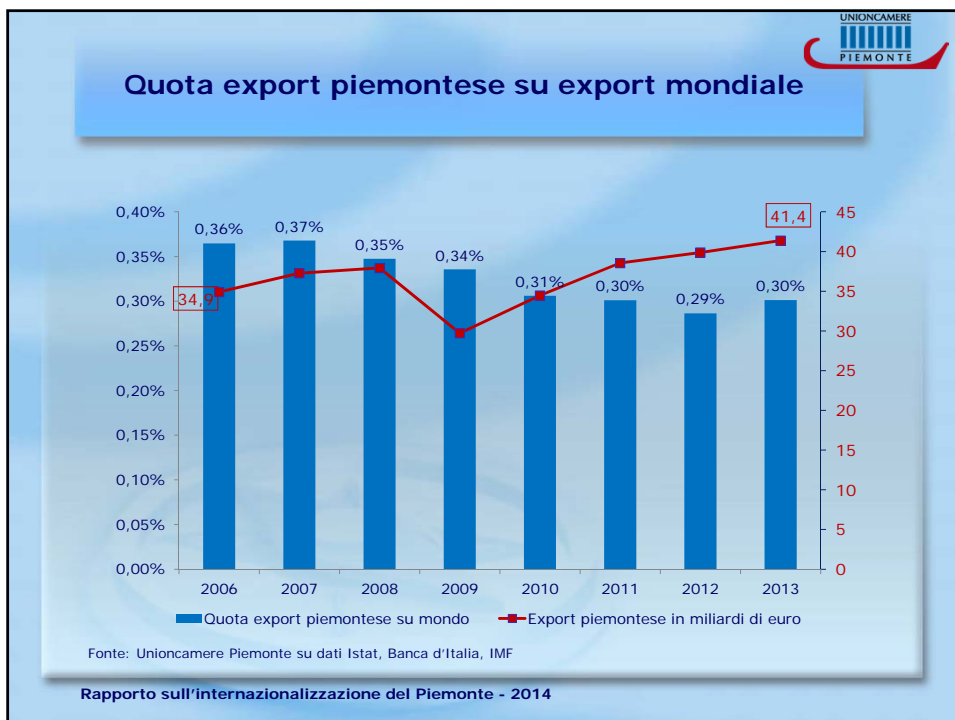
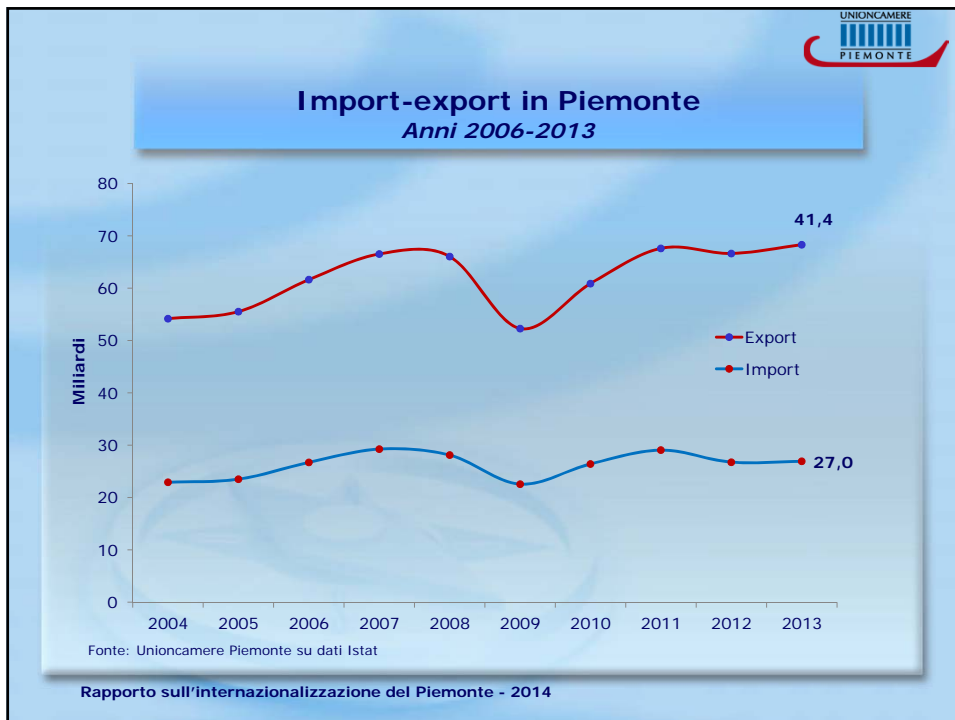
	Piemonte	Emilia R.	Lombardia	Veneto	Toscana
Commercio internazionale	115,0	108,7	138,3	119,0	99,3
Attrattività degli Ide	156,5	34,1	92,5	61,4	26,1
Lavoro straniero	100,2	117,4	120,2	110,0	125,6
Popolazione straniera	118,4	148,4	139,8	129,0	127,5
Turismo internazionale	87,0	54,3	120,5	136,5	110,3
Formazione internazionale	209,9	151,9	147,2	110,5	125,6

Fonte: Unioncamere Piemonte

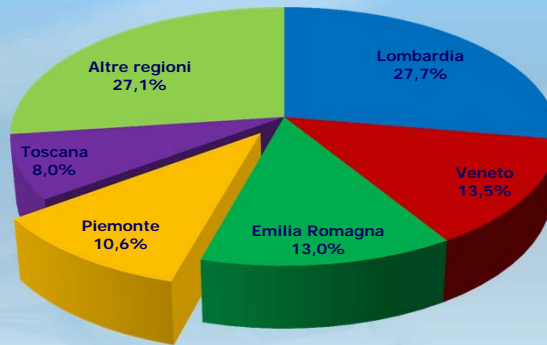
Rapporto sull'internazionalizzazione del Piemonte - 2014

Il commercio estero piemontese

Rapporto sull'internazionalizzazione del Piemonte - 2014



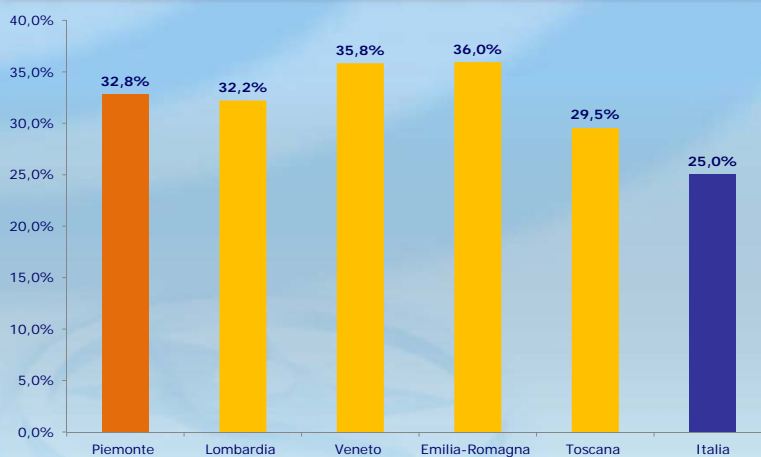
Il contributo piemontese alle esportazioni nazionali



Fonte: Unioncamere Piemonte su dati Istat

Rapporto sull'internazionalizzazione del Piemonte - 2014

La capacità esportativa del Piemonte Anno 2013



Fonte: Unioncamere Piemonte su dati Istat

Rapporto sull'internazionalizzazione del Piemonte - 2014

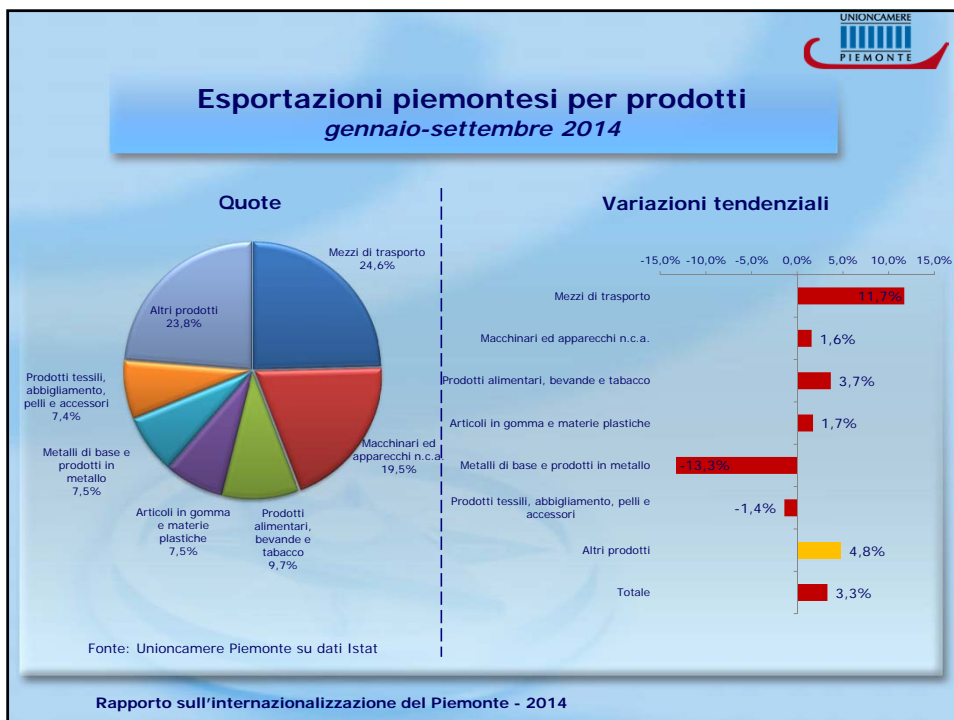
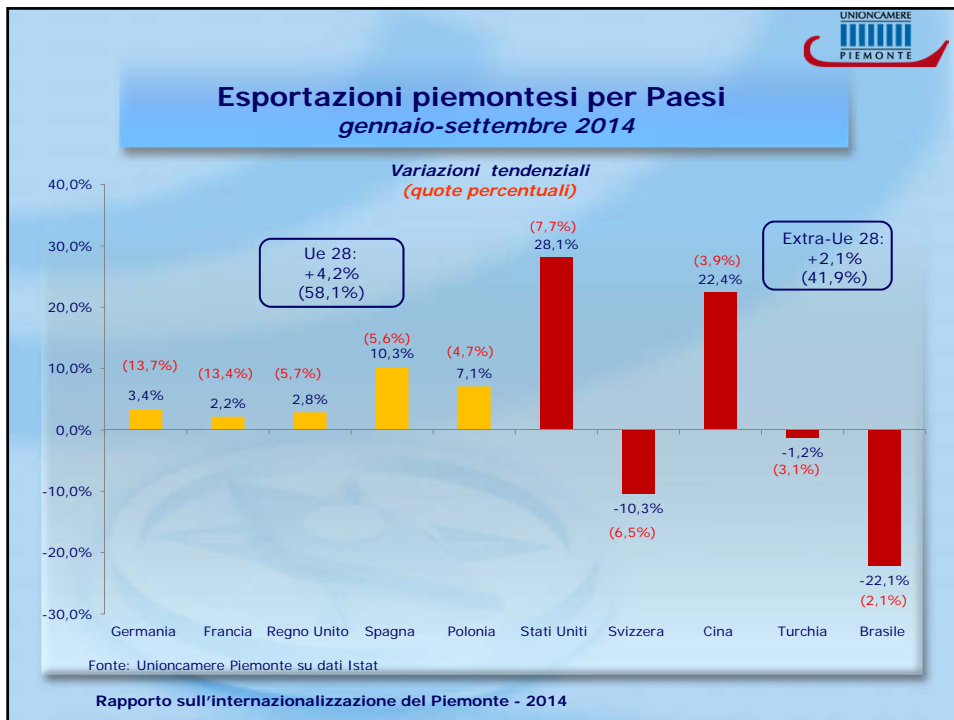
Il commercio estero piemontese nei primi 9 mesi del 2014

Rapporto sull'internazionalizzazione del Piemonte - 2014

Il commercio estero piemontese *gennaio-settembre 2014*

- ✓ Il valore delle esportazioni piemontesi ha raggiunto i **31,5 miliardi** di euro, registrando un **incremento del 3,3%** rispetto ai primi nove mesi del 2013.
- ✓ La **performance piemontese** è stata **migliore** rispetto al risultato concretizzato complessivamente a **livello medio nazionale** (+1,4%).
- ✓ Il saldo della **bilancia commerciale** si è confermato positivo per **10,7 miliardi** di euro.

Rapporto sull'internazionalizzazione del Piemonte - 2014



Previsioni principali variabili macroeconomiche del Piemonte

	2014	2015
Pil ^(a)	+0,3%	+0,7%
Valore aggiunto ^(a)	+0,2%	+0,7%
Agricoltura ^(a)	+1,9%	+0,9%
Industria in senso stretto ^(a)	-0,3%	+0,9%
Costruzioni ^(a)	-2,2%	-1,0%
Servizi ^(a)	+0,4%	+0,8%
Esportazioni di merci ^(a)	+5,2%	+4,2%
Importazioni di merci ^(a)	+5,6%	+2,9%
Occupati	-1,2%	-0,1%
Tasso di disoccupazione	11,4%	11,6%

(a) Variazioni % annue calcolate su valori concatenati, anno di riferimento 2005

Fonte: Unioncamere Piemonte su dati Prometeia

Rapporto sull'internazionalizzazione del Piemonte - 2014

2014 RAPPORTO SULL'INTERNAZIONALIZZAZIONE DEL PIEMONTE



DATI E INDICI SOCIOECONOMICI
PER ORIENTARE LO SVILUPPO REGIONALE
SUI MERCATI INTERNAZIONALI